



توجه

فایلی که درحال مشاهده آن هستید، هوشمند بوده و برای مشاهده و مطالعه آن از دکمه ها استفاده نمایید

در صورت غیر فعال بودن دکمه ها در نسخه افلاین از طریق لینک زیر کاتالوگ را مشاهده نمایید.

[لینک مشاهده کاتالوگ](#)

[متوجه شدم](#)



Ui/Ux by
HAMIN
Digital marketing



برای دسترسی به صفحه
فهرست در هر بخش
این دکمه را لمس کنید.

برای بازگشت در هر مرحله
این نماد را لمس کنید.

متوجه شدم



Ui/Ux by
HAMIN
Digital marketing



خانه زیبایی مریم روشن

شروع





MARYAM ROSHAN BEAUTY

درباره مریم روشن



درباره خانه زیبایی مریم روشن

خدمات زیبایی



خدمات آموزش

کلوپ مشتریان



تازه های زیبایی


همکاری با ما



ارتباط با ما



Ui/Ux by
HAMIN
Digital marketing



درباره مریم روشن

مریم روشن هستم، موسس خانه زیبایی مریم روشن از سال ۱۳۸۳ به طور رسمی فعالیت کاری رو با طراحی و اصلاح ابرو شروع کردم. قبل از اون آموزش گریم رو به صورت حرفه ای زیر نظر اساتیدم در آکادمی گریم در دانشگاه تهران گذرونده بودم. یکی از مباحثی که حین آموزش برام بیشتر لذت بخش بود تحلیل و ترکیب اجزای صورت بود. این برام چالشی درست کرده بود که ببینم ترکیب کدوم اعضای صورت با هم میتونه زیبایی منحصر به فردی به یه چهره بده که البته بهش پی بردم. دقیقا راز یه زیبایی ماندگار پشت ابرو ها پنهان بوده و هست، چون بعد از گذشت همه این سالها دیدن برق چشمای شاد مشتری ها بعد از اینکه آینه رو به دستشون میدم تا نتیجه کار رو ببینن خودش هزاران دلیله و این رضایت شده همه عشق من.

ادامه





درباره مریم روشن



خلاصه وقتش شده بود این تجارب رو با دوست داران این هنر هم به اشتراک بگذارم و این شد که از سال ۱۳۸۹ تصمیم گرفتم این مسیر رو در کنار هنرجوهای عزیزم ادامه بدم و آموزش دادن رو شروع کردم. لذت این کنارهم بودن رو با گسترش کسب و کارم بیشتر کردم و در نهایت در سال ۱۳۹۵ سالن زیبایی مریم روشن رو تأسیس کردم. دستاوردهای زیادی تو این سالها برای خانه زیبایی مریم روشن بدست اومده، در سال ۱۳۹۹ و در بحبوحه دوران سخت همه گیری بیماری کرونا، افتخار اینو داشتم که از طرف اتاق اصناف ایران به عنوان یکی از بانوان کار آفرین ایران تو حوزه زیبایی انتخاب بشم. از سال ۱۴۰۳ تا کنون هم سالن مریم روشن موفق شده در ارزیابی های اتحادیه سالن های زیبایی، رتبه ممتاز رو بدست بیاره.



بازگشت

ادامه





درباره مریم روشن



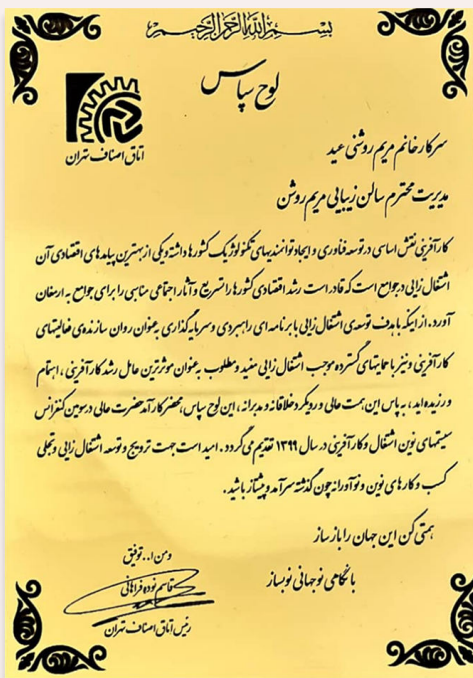
اینها و هر آنچه که تو این مدت طولانی بدست اومده فقط و فقط با این رویکرد بوده که هیچ وقت نمیتونیم ادعا کنیم کامل هستیم و همیشه بالا رفتن و پیشرفت، پله پله و البته با کنار هم موندن قابل انجامه. برای من زیبایی فقط رنگ و فرم نیست؛ به حس درونیه که وقتی حالت خوب باشه، از چهرهات می باره. الان هم تیمی دارم هنرمند و عاشق هنرشون، یک دست و پرانگیزه، حرفه ای و به روز. هر روز هم بیشتر لذت میبرم که کنارتون هستم. میتونی با خیال راحت پیشمون بیای و مطمئن باشی پس از یه مشاوره مناسب و یه انتخاب درست بیشتر عاشق خودت بشی...



خدمات زیبایی

گواهینامه ها





تقدیرنامه بانوی کارآفرین برتر از طرف اتاق اصناف تهران





گواهینامه دوره ویژه مدیران
ماندگار صنعت زیبایی





گواهینامه دوره تخصصی مدیریت
کارآفرینی و منابع انسانی





گواهینامه تخصصی مدرسان
عالی در صنعت زیبایی



گواهینامه تخصصی مدیریت منابع
انسانی در سالن های زیبایی






**گواهینامه تخصصی مدیریت نوین
در سالن های زیبایی**





گواهینامه تخصصی مدیران ماندگار در صنعت زیبایی





درباره خانه زیبایی مریم روشن

به "خانه زیبایی مریم روشن" خوش اومدی

اینجا فقط یه سالن نیست، یه خونه‌ست. و مثل هر خونه‌ی گرم و واقعی، ما برای مهمونامون همیشه یه جای ویژه داریم... تو این خونه، کنار تیم نه فقط برای یه جلسه زیبایی، برای ساختن حسی که توی آینه خودتو بیشتر دوست داشته باشی. جایی که با خیال راحت بیای، دیده بشی، شنیده بشی و بعد با حس اعتماد بیشتر مجدد مراجعه کنی. ما بهت نمی‌گیم چی بهتره. ما گوش می‌دیم، می‌فهمیم، پیشنهاد می‌دیم و با هم انتخاب می‌کنیم تا بدرخشی بیشتر از همیشه.

این خانه با تو روشن است



اطلاعات بیشتر



ناخن



مو



ابرو



مژه



عروس



میکاپ



اپیلاسیون



آرایش دائم



پوست





خدمات ابرو

اصلاح ابرو

میکروبلیدینگ

وکس صورت

رنگ ابرو

ریموو ابرو

اسکالپ سر


لیفت و لمینت ابرو

شیدینگ ابرو

کیوویشن ابرو



اصلاح ابرو •



مراقبت و توصیه

رزرو نوبت

نمونه کارها

ابروها قاب صورت هستند...
و اصلاح خوب یعنی قاب زیبا برای اون همه زیبایی که
توی صورتت داری





● مراقبت و توصیه اصلاح ابرو

توصیه های قبل از اصلاح ابرو:

اگر قبلاً ابروها تاتو یا میکروبلید کردی، حتماً به ما بگو. لطفاً حداقل ۲ هفته قبل، از اصلاح‌های پی‌درپی یا موچین زیاد استفاده نکن تا فرم طبیعی ابروت برگرده. اگر پوستت حساسه یا به تازگی لایه برداری یا لیزر انجام دادی، بهمون اطلاع بده. بهتره با آرایش نیای تا بتونیم ابروها رو بهتر بررسی کنیم.

توصیه های بعد از اصلاح ابرو:

تا ۲۴ ساعت از تماس دست آلوده با ناحیه ابرو خودداری کن. از لوازم آرایش چرب یا سنگین اطراف ابرو استفاده نکن. اگر پوستی حساس داری و قرمزی ایجاد شد، می‌تونی از کمپرس سرد یا ژل آلوئه‌ورا استفاده کنی. نگران نباش! اگر بعد اصلاح سوالی برات پیش اومد، ما همیشه کناریم.



بازگشت

ادامه





● مراقبت و توصیه اصلاح ابرو

مناسب برای چه کسانی؟

افرادی که به فرم طبیعی و تمیز ابروها اهمیت می‌دن. کسانی که دوست دارن ابروهاشون متناسب با فرم صورت و به روز اصلاح بشه. افرادی که می‌خوان پایه طراحی ابرو برای خدمات بعدی مثل رنگ یا لیفت ابرو رو آماده کنن.

مناسب نیست برای:

افرادی که تازه ابرو کاشتن یا در دوران ریکاوری بعد از میکروبلیدینگ هستن (حداقل تا دو هفته بعد). کسانی که بیماری‌های پوستی یا التهاب فعال در ناحیه ابرو دارن. اگر دچار عفونت یا زخم باز در اون ناحیه هستی، اول با پزشک مشورت کن.




بازگشت

ادامه





• میکروبلیدینگ ابرو



مراقبت و توصیه

رزرو نوبت

نمونه کارها

وقتی قراره موهای ابرو با دقت و هنر توی پوستت
حک بشن، یعنی داری میری سراغ یه اثر هنری...





● مراقبت و توصیه میکروبلیدینگ ابرو

توصیه های قبل از میکروبلیدینگ:

حداقل ۲۴ ساعت قبل، از مصرف الکل، قهوه زیاد، داروهای رقیق‌کننده خون مثل آسپرین، بپرهیز. تا ۷۲ ساعت قبل، ابروها رو رنگ یا اصلاح نکن. اگر باردار هستی یا در دوران شیردهی‌ای، حتماً با ما درمیون بذار. اگر داروی خاصی مصرف می‌کنی یا بیماری پوستی داری، لطفاً اطلاع بده. پوستت نباید دچار التهاب، آفتاب‌سوختگی، زخم یا جوش فعال باشه.

توصیه های بعد از میکروبلیدینگ:

تا ۷ روز ناحیه ابرو نباید خیس بشه (دوش کوتاه، بدون بخار داغ). از کندن یا خاروندن پوست خشک‌شده یا لایه‌برداری خودسرانه جداً پرهیز کن. تا ۱۰ روز از استخر، سونا، نور مستقیم خورشید و آرایش ابرو دوری کن. پماد مراقبتی مخصوصی که برات در نظر گرفتیم رو طبق دستور استفاده کن. ترمیم بعدی خیلی مهمه؛ معمولاً بین ۳۰ تا ۴۵ روز بعد نیاز به شارژ و اصلاح داریم.



بازگشت

ادامه





● مراقبت و توصیه میکروبلیدینگ ابرو

مناسب برای چه کسانی؟

افرادی که ابروهای کم پشت، نامتقارن یا نازک دارن.
کسانی که دنبال فرم طبیعی، ظریف و مو به مو هستن.
افرادی که وقت یا حوصله آرایش روزانه ابرو رو ندارن.

مناسب نیست برای:

خانم‌های باردار یا در دوران شیردهی.
کسانی که دیابت کنترل نشده، بیماری‌های پوستی فعال یا مشکلات انعقاد خون دارن. افرادی که درگیر اضطراب شدید از سوزن یا خون هستن (باید مشاوره اختصاصی دریافت کنن).
افرادی که قبلاً تتو یا میکرو ناموفق داشتن و نیاز به ریموو یا اصلاح اساسی دارن.




بازگشت

ادامه





• وکس صورت



مراقبت و توصیه

رزرو نوبت

نمونه کارها

برای پوستایی که دنبال نرمی مخملی ان و برق تمیزی،
وکس یعنی به شروع تازه.....





● مراقبت و توصیه وکس صورت

توصیه های قبل از وکس صورت:

اگر پوستت حساسه یا سابقه قرمزی شدید و جوش بعد از وکس داری، حتماً با ما در میون بذار. لطفاً حداقل ۵ تا ۷ روز بعد از لایه برداری، میکرودرم، پیلینگ شیمیایی یا لیزر، برای وکس اقدام نکن. اگر داروی خاصی مصرف می کنی (مثل آکوتان یا رتین آ)، بسیار مهمه که اطلاع بدی. صورتت رو بدون آرایش و کرم بیا تا پوستت آماده تر باشه. اگه تا حالا وکس نکردی و نگرانی، بهمون بگو تا یه تست کوچیک انجام بدیم.

توصیه های بعد از وکس صورت:

تا ۲۴ ساعت از کرم های سنگین، آرایش، ضد آفتاب شیمیایی و بخار داغ (حمام طولانی، سونا) پرهیز کن. از تماس دست آلوده با صورتت خودداری کن. از قرار گرفتن در معرض مستقیم آفتاب و فعالیت هایی که باعث تعریق زیاد می شن، دوری کن. اگه کمی قرمزی یا حساسیت داشتی، کمپرس سرد یا ژل آلوئه ورا کمک می کنه. بعد وکس حتماً از مرطوب کننده مناسب پوستت استفاده کن.



بازگشت

ادامه





● مراقبت و توصیه وکس صورت

مناسب برای چه کسانی؟

افرادی که پوست معمولی تا چرب دارن و به دنبال پاکسازی سریع موهای زائد هستن. کسانی که دنبال نتیجه تمیزتر، طولانی‌تر و نرم‌تر از اصلاح با تیغ یا بند هستن. افرادی که می‌خوان زمینه رو برای خدماتی مثل پاکسازی، لیفت یا میکاپ آماده کنند.

مناسب نیست برای:

کسانی که پوست خشک، نازک یا آسیب‌دیده دارن. افرادی که تحت درمان‌های پوستی خاص هستن یا داروهای حساسیت‌زا مصرف می‌کنن. اگر تب‌خال یا آکنه فعال داری، بهتره وکس به تعویق بیفته. برای کسانی که اولین بار وکس می‌کنن و پوست خیلی واکنش‌پذیری دارن، توصیه می‌شه مشاوره حضوری داشته باشن.




بازگشت

ادامه





• رنگ ابرو



مراقبت و توصیه

رزرو نوبت

نمونه کارها

یه تغییر کوچیک که می‌تونه فرم صورتتو روشن‌تر،
ابروهاتو پررنگ‌تر و نگاهتو گیراتر کنه...





● مراقبت و توصیه رنگ ابرو

توصیه های قبل از رنگ ابرو:

اگه تا حالا رنگ ابرو انجام ندادی یا حساسیت خاصی داری، تست حساسیت (پچ تست) ۲۴ ساعت قبل از خدمات ضروریه. از ۴۸ ساعت قبل، ابروهات رو رنگ نکن یا مواد شیمیایی مثل رنگ مو، وکس یا اسکراب استفاده نکن. حتماً اگر باردار هستی، داروی خاصی مصرف می کنی یا پوستت خیلی حساسه، بهمون اطلاع بده. لطفاً روز مراجعه، بدون آرایش ابرو بیای تا رنگ پذیری بهتر باشه.

توصیه های بعد از رنگ ابرو:

تا ۲۴ ساعت اول، ابرو رو نشور و از تماس با آب و بخار داغ پرهیز کن. استفاده از کرم چرب یا روغن دور ابرو تا چند روز پرهیز بشه، چون باعث کم رنگ شدن رنگ می شه. اگر رنگ ابرو برات خیلی تیره به نظر می رسه، نگران نباش! تو ۲-۳ روز اول، کمی باز می شه و طبیعی تر می شینه. از پاک کننده های قوی اطراف ابرو استفاده نکن.



بازگشت

ادامه





● مراقبت و توصیه رنگ ابرو

مناسب برای چه کسانی؟

افرادی که ابروهای کم‌رنگ یا بور دارن و می‌خوان فرم و قاب صورتشون مشخص‌تر بشه. کسانی که می‌خوان بدون تغییر دائمی، به حالت یکدست و پرتر برای ابروهاشون ایجاد کنن. افرادی که دنبال هماهنگی رنگ ابرو با رنگ مو هستن.

مناسب نیست برای:

افرادی که به رنگ مو یا مواد شیمیایی حساسیت دارن و تست پچ‌شون مثبت می‌شه. خانم‌های باردار یا شیرده (با احتیاط و نظر پزشک). کسانی که روی پوست ابروشون زخم یا التهاب فعال دارن.




بازگشت

ادامه





ریموو ابرو •



مراقبت و توصیه

رزرو نوبت

نمونه کارها

وقتی گذشته یه تتو یا شیدینگ قدیمی رو صورتت
مونده و وقتشه ازش دل بکنی... ریموو با خیال
راحت، بدون آسیب، تو مسیر بازسازی طبیعی ابرو





● مراقبت و توصیه ریموو ابرو

توصیه های قبل از ریموو ابرو:

حداقل یک ماه از آخرین خدمات میکروبلید یا شیدینگ گذشته باشد. از مصرف رتینول، اسیدهای لایه بردار، وکس یا لیزر در ناحیه ابرو طی دو هفته قبل خودداری کن. اگر باردار هستی یا بیماری پوستی فعالی داری، حتماً مشاوره بگیر. پوست ناحیه ابرو نباید دچار زخم، التهاب یا جوش فعال باشد. اگر سابقه حساسیت یا بیماری‌های خودایمنی داری، اطلاع بده تا روش مناسب انتخاب شه.

توصیه های بعد از ریموو ابرو:

ناحیه ریموو تا ۷۲ ساعت نباید خیس بشه. از کندن یا خاروندن پوسته‌های ایجادشده پرهیز کن؛ اجازه بده خودشون جدا بشن. حتماً کرم یا پماد ترمیمی تجویز شده رو طبق دستور استفاده کن. حداقل یک هفته از سونا، بخار، نور مستقیم و آرایش اجتناب کن. ترمیم نهایی پوست حدود ۲ تا ۴ هفته زمان می‌بره؛ بین جلسات فاصله مناسب رعایت بشه.



بازگشت

ادامه





● مراقبت و توصیه ریموو ابرو

مناسب برای چه کسانی؟

افرادی که از شکل، رنگ یا فرم تتو یا میکروبلید قبلی ناراضی هستند. کسانی که قصد دارن دوباره طراحی جدید انجام بدن و باید بستر پاک بشه. افراد با پوست سالم و سیستم ایمنی متعادل.

مناسب نیست برای:

خانم‌های باردار یا شیرده. افرادی که مشکل انعقاد خون، دیابت کنترل نشده یا زخم‌های دیرترمیم شونده دارن. کسانی که دنبال حذف فوری و یک جلسه‌ای هستن (ریموو نیاز به صبر و چند مرحله داره). افرادی که حساسیت شدید به مواد اسیدی دارن.




بازگشت

ادامه





اسکالپ سر •



مراقبت و توصیه

رزرو نوبت

نمونه کارها

اگه از خالی بودن بعضی قسمت‌های سرت خسته‌ای،
یا دنبال پرپشت نشون دادن موها هستی، اسکالپ
سر دقیقاً همون چیزیه که دنبالش بودی بدون
جراحی، بدون دردسر....





● مراقبت و توصیه اسکالپ سر

توصیه های قبل از انجام اسکالپ سر:

۲۴ ساعت قبل از جلسه، موهات رو بشور اما از هیچ محصول حالت‌دهنده یا چرب‌کننده استفاده نکن. در صورت مصرف داروهای رقیق‌کننده خون، حتماً به مشاور سالن اطلاع بده. اگه پوست سرت زخم، حساسیت یا شوره شدید داره، لازمه اول وضعیت بررسی بشه. مصرف کافئین رو همون روز کم کن تا پوست کمتر حساس بشه.

توصیه های بعد از انجام اسکالپ سر:

تا ۳ روز از شستن مو یا پوست سر خودداری کن. از تعریق شدید (ورزش، سونا، حمام بخار) تا ۵ روز پرهیز کن. برای شست‌وشو از شامپوی بچه یا شامپوی بدون سولفات استفاده کن. ممکنه تا چند روز کمی خارش یا پوسته‌ریزی دیده بشه که طبیعی‌ه. جلسه ترمیم، طبق نظر متخصص، معمولاً بین ۱ تا ۳ ماه بعد انجام می‌شه.



بازگشت

ادامه





● مراقبت و توصیه اسکالپ سر

مناسب برای چه کسانیه؟

افرادی با ریزش مو، طاسی‌های جزئی یا خالی شدن کف سر. کسانی که از ظاهر کم‌پشت موهاشون ناراضی‌ان. آقایان یا خانم‌هایی که نمی‌خوان کاشت مو انجام بدن ولی دنبال ظاهر طبیعی هستن. افرادی با اسکار یا جای زخم روی پوست سر که می‌خوان پوشش داده بشه.

مناسب نیست برای:

کسانی که پوست سرشون دچار عفونت، زخم باز یا بیماری فعال پوستی هست. خانم‌های باردار یا شیرده (مگر با مشورت پزشک). افرادی که به رنگدانه یا جوهر تتو حساسیت شدید دارن. افرادی که در حال حاضر تحت درمان شدید ریزش مو یا شیمی‌درمانی هستن.




بازگشت

ادامه





لیفت و لمینیت ابرو ●



مراقبت و توصیه

رزرو نوبت

نمونه کارها

وقتی می‌خواهی فرم طبیعی ابروهات رو زیباتر، مرتب‌تر و خوش‌حالت‌تر نشون بدی بدون نیاز به تتو یا مواد رنگی، این دوتا خدمت دقیقاً برای تو طراحی شدن





● مراقبت و توصیه لیفت و لمینیت ابرو

توصیه های قبل از لیفت یا لمینیت ابرو:

اگه قبلاً هر نوع حساسیتی به مواد آرایشی یا کراتین داشتی، حتماً به ما اطلاع بده. چند روز قبل ابروهات رو رنگ یا دکلره نکن، بزار حالت طبیعی خودش رو داشته باشه. پوست اطراف ابرو نباید زخم، قرمز یا حساس باشه. اگر باردار یا شیرده هستی، با متخصص ما مشورت کن.

توصیه های بعد از لیفت یا لمینیت ابرو:

تا ۲۴ ساعت ابروهات رو خیس نکن (شامل بخار، عرق، شستوشو و آرایش). از تماس با روغن‌ها، کرم‌های سنگین یا مواد آرایشی مستقیم روی ابرو، تا ۲ روز پرهیز کن. برای ماندگاری بهتر، از کرم تقویتی ابرو یا سرم کراتین مخصوص استفاده کن. حالت‌دهی ابروها رو روزانه با برس مخصوص انجام بده تا مرتب بمونن.



بازگشت

ادامه





● مراقبت و توصیه لیفت و لمینیت ابرو

مناسب برای چه کسانی؟

کسانی که ابروهای نامرتب، رو به پایین یا کمحجم دارند. افرادی که دنبال ابروهای طبیعی ولی مرتب و خوش فرم هستند. کسانی که نمی‌خوان سراغ تتو یا رنگ دائمی برن. افراد شاغل یا پرمشغله که وقت رسیدگی روزانه به ابرو ندارند.

مناسب نیست برای:

افرادی با پوست بسیار حساس یا دارای آگزاما در ناحیه ابرو. کسانی که قبلاً تجربه حساسیت به کراتین یا مواد شیمیایی داشتن. خانمهای باردار یا شیرده بدون مشورت با پزشک یا متخصص سالن. افرادی که دچار ریزش شدید ابرو هستند (ممکنه نیاز به درمان دیگه‌ای باشه).




بازگشت

ادامه





شیدینگ ابرو ●



مراقبت و توصیه

رزرو نوبت

نمونه کارها

اگه از خالی بودن ابروها خسته‌ای اما دنبال یه حالت طبیعی و بدون مرز مشخص می‌گردی، شیدینگ دقیقاً همون تعادل نرمیه که دنبالش بودی





● مراقبت و توصیه شیدینگ ابرو

توصیه های قبل از انجام شیدینگ ابرو:

از یک هفته قبل، مصرف داروهای رقیق‌کننده خون (مثل آسپرین) رو قطع کن (با مشورت پزشک). اگه حساسیت پوستی داری، حتماً تست پیچ برات انجام می‌دیم. شب قبل خوب بخواب و روز انجام کار کافئین مصرف نکن. اصلاح ابرو و وکس نباید کمتر از ۷۲ ساعت قبل از انجام شیدینگ انجام بشه.

توصیه های بعد از انجام شیدینگ ابرو:

تا ۷ روز از شستن ناحیه ابرو با آب مستقیم پرهیز کن. پماد مخصوص ترمیم (که توسط سالن ارائه می‌شه) رو طبق دستور استفاده کن. خاروندن یا کندن پوست خشک‌شده ممنوعه اجازه بده پوست خودش ترمیم شه. از آرایش، بخار، آفتاب یا استخر تا ۱۰ روز دوری کن. جلسه ترمیم معمولاً بعد از ۴ تا ۶ هفته لازمه.



بازگشت

ادامه





● مراقبت و توصیه شیدینگ ابرو

مناسب برای چه کسانی؟

افرادی که ابروهای کمپشت یا با فضای خالی بین تارها دارند. کسانی که دنبال فرمدهی ملایم و طبیعی به ابرو هستند. افرادی که کارهای ابرو قبلی‌شون کم‌رنگ یا پخش شده و نیاز به اصلاح دارند. مشتری‌هایی که به تئوهای سنتی یا خط‌های پررنگ علاقه ندارند.

مناسب نیست برای:

کسانی که در دوران بارداری یا شیردهی هستند (مگر با تأیید پزشک). افرادی با بیماری‌های پوستی فعال در ناحیه ابرو. افرادی که داروهای قوی خاصی مصرف می‌کنند (مثل شیمی‌درمانی). کسانی که توقع رنگ‌های تیره و پررنگ مشابه تتوی کلاسیک دارند.




بازگشت

ادامه





کیو ویژن ابرو •



مراقبت و توصیه

رزرو نوبت

نمونه کارها

اگه دنبال یه فرم ابروی کاملاً اختصاصی، ظریف، طبیعی و منحصر به فرد هستی که با فرم چهره ات هماهنگه، کیو ویژن انتخاب حرفه‌ای‌هاست. این روش نه تئوئه، نه میکروبلید، یه تکنیک ترکیبیه بر پایه هنر طراحی چهره





● مراقبت و توصیه کیو ویژن ابرو

توصیه های قبل از انجام کیو ویژن:

از یک هفته قبل مصرف آسپرین یا داروهای رقیق‌کننده خون رو قطع کن (با مشورت پزشک). اگه قبلاً تتو یا میکروبلید ابرو داشتی، قبل از نوبت‌دهی حتماً مشاوره انجام بده. شب قبل خوب استراحت کن و صبح روز خدمات از مصرف کافئین خودداری کن. وابروها رو در وضعیت طبیعی‌شون نگه دار، دست‌کاری و اصلاح نکن تا طراحی دقیق‌تر انجام بشه. اگر باردار، شیرده یا دچار بیماری خاصی هستی، حتماً مشورت قبلی با متخصص انجام بده.

توصیه های بعد از انجام کیو ویژن:

تا ۷۲ ساعت ابروها نباید با آب تماس داشته باشن. از مواد آرایشی و کرم‌های چرب روی ابروها پرهیز کن. پماد مخصوص که توسط سالن داده می‌شه رو طبق برنامه استفاده کن. خارش، پوسته‌ریزی و تغییر رنگ اولیه طبیعیه تا جلسه ترمیم صبر کن. جلسه ترمیم معمولاً بعد از ۴ تا ۶ هفته لازمه.



بازگشت

ادامه





● مراقبت و توصیه کیو ویژن ابرو

مناسب برای چه کسانی؟

افرادی که فرم ابروهاشون با چهره‌شون هماهنگ نیست یا دوست دارن متناسب‌تر شه. کسانی که دنبال فرم‌دهی خاص، دقیق و کاملاً طراحی‌شده هستن. مشتریانی که از میکروبلید یا تتو قبلی راضی نبودن و دنبال اصلاح یا ارتقا هستن. افرادی که زیبایی طبیعی اما حرفه‌ای رو ترجیح میدن .

مناسب نیست برای:

کسانی که ابروهاشون بسیار پر و بدون فضای طراحی هست (نیازی به این تکنیک ندارن). افرادی که پوستشون دچار عفونت، زخم باز یا بیماری التهابیه. کسانی که توقع دارن نتیجه در حد تتو یا شیدینگ پررنگ باشه (کیو ویژن سبک و طبیعیه). خانم‌های باردار یا شیرده (مگر با مشورت پزشک).



بازگشت



خدمات مو

رنگ و لایت

احیا مو

براشینگ

شینون

کوپ

بافت مو

کراتینه مو

اکستنشن مو



Ui/Ux by

HAMIN

Digital marketing



رنگ و لایت •



مراقبت و توصیه

رزرو نوبت

نمونه کارها

وقتی حرف از تغییر حال و هوای چهره‌ست، رنگ و لایت همیشه انتخاب اول خانم‌هاست. یه ترکیب حرفه‌ای می‌تونه چهره‌تو زنده‌تر، شاداب‌تر و خاص‌تر نشون بده. ولی قبل از اینکه بشینی زیر دست رنگ‌کار، چندتا نکته‌ی مهم هست که بهتره بدونی...





● مراقبت و توصیه رنگ و لایت

توصیه های قبل از انجام رنگ و لایت:

اگر موهات دکلره شده یا آسیب دیده ست، حتما با متخصص مشورت کن تا ترکیب رنگ مناسبی انتخاب بشه. شب قبل موهات رو نشور، چربی طبیعی پوست سر مثل یه محافظ عمل می کنه. اگر حساسیت پوستی یا تنفسی داری، حتما قبلش بگو تا تست آلرژی انجام بشه. عکسی از رنگ مورد علاقه ت همراه داشته باش تا مشاور بهتر راهنماییت کنه. برای رنگ های فانتزی، از قبل بدون که ممکنه چند مرحله نیاز باشه.

توصیه های بعد از انجام رنگ و لایت:

تا ۴۸ ساعت بعد از رنگ، موهات رو نشور تا رنگ بهتر تثبیت بشه. از شامپو و ماسک مو مخصوص موهای رنگ شده استفاده کن. از آب داغ برای شستشو پرهیز کن، آب ولرم یا خنک گزینه ی بهتریه. در برابر آفتاب مستقیم، باد گرم سشوار و کلر استخر محافظت لازم رو داشته باش. برنامه مراقبتی احیاء یا آبرسانی ماهانه بهت کمک می کنه رنگت موندگارتر و موهات سالم تر بمونه.



بازگشت

ادامه





● مراقبت و توصیه رنگ و لایت

مناسب برای چه کسانی؟

کسانی که به دنبال تنوع در ظاهر خودشون هستن. افرادی که چهره‌شون رو می‌خوان روشن‌تر و شاداب‌تر نشون بدن. اونایی که رنگ طبیعی موهاشون براشون خسته‌کننده شده. کسانی که آماده‌ن برای مراقبت بیشتر از موها بعد از رنگ.

مناسب نیست برای:

افراد با پوست بسیار حساس یا سابقه حساسیت به رنگ مو. کسانی که موهای بسیار خشک، کشسان یا به شدت آسیب‌دیده دارن (مگر با برنامه مراقبتی خاص). خانم‌های باردار در سه‌ماهه اول بارداری (ترجیحاً مشورت با پزشک انجام بشه). افرادی که حوصله مراقبت‌های بعدی رو ندارن و دنبال راه بی‌دردسر هستن.




بازگشت

ادامه





• احیا مو



مراقبت و توصیه

رزرو نوبت

نمونه کارها

وقتی موها ت فریاد میزنن که خسته شدن، وز شدن، چون ندارن... احیا مو مثل یه نفس تازه ست. یه فرصته برای اینکه بهشون دوباره زندگی بدی





● مراقبت و توصیه احیا مو

توصیه های قبل از انجام احیا:

اگه قبلاً کراتین، رنگ یا دکلره سنگین داشتی، حتماً با کارشناس مشورت کن. شب قبل موها رو نشور، چربی طبیعی پوست سر کمکت می‌کنه. در صورت حساسیت پوستی یا مشکلات تنفسی، حتماً اطلاع بده. اگر باردار هستی، مشاوره انجام بشه.

توصیه های بعد از انجام احیا:

تا ۷۲ ساعت موها رو نشور، گیره یا کش مو استفاده نکن. بعد از اولین شستشو از شامپوی بدون سولفات و ماسک مخصوص احیا استفاده کن. سعی کن حرارت مستقیم مثل اتو و سشوار رو تا حد امکان کم کنی. برنامه احیای دوره‌ای رو با سالن هماهنگ کن تا ماندگاری بیشتری داشته باشه.



بازگشت

ادامه





● مراقبت و توصیه احیا مو

مناسب برای چه کسانی؟

موهای وز، خشک، کشسان یا آسیب‌دیده از رنگ و دکلره. افرادی که به دنبال درخشندگی و نرمی فوری هستند. افرادی که موی رنگ‌شده دارند و می‌خواهند سلامت مو حفظ بشه.

مناسب نیست برای:

افراد با حساسیت شدید به مواد شیمیایی (حتماً باید مشاوره بشه). خانم‌های باردار در سه‌ماهه اول. افرادی که انتظارات غیرواقعی از ترمیم کامل دارند (احیا بهبود می‌ده اما معجزه نیست).




بازگشت

ادامه





براشینگ •



مراقبت و توصیه

رزرو نوبت

نمونه کارها

هیچی مثل یه براشینگ تمیز و حرفه‌ای نمی‌تونه بهت اعتماد به نفس بده. براشینگ یعنی موهات با یه فرم جذاب و سبک، یه روز عالی رو شروع کن





● مراقبت و توصیه برآشینگ

توصیه های قبل از انجام برآشینگ:

اگر موهات خیلی گره‌داره یا به‌تازگی کراتینه شده، حتماً به کارشناس بگو. اگه می‌خوای فرم خاصی مثل صاف، حالت‌دار یا حجیم بشه، از قبل هماهنگ کن. بهتره موهات رو روز قبل شسته باشی یا همون روز تو سالن شستشو داده بشه.

توصیه های بعد از انجام برآشینگ:

برای موندگاری بهتر، همون شب موهات رو نبند و خیس نکن. از شامپوی مناسب و حالت‌دهنده‌های سبک استفاده کن. اگه برآشینگ دائم می‌خوای، از ماسک‌های محافظ حرارت استفاده کن.



بازگشت

ادامه





● مراقبت و توصیه برآشینگ

مناسب برای چه کسانی؟

افرادی که دنبال موهای خوش فرم و براق برای مهمونی یا جلسات هستن. کسانی که می‌خوان یه فرم متفاوت و مرتب رو برای یکی دو روز داشته باشن. موهای سالم، نیمه خشک یا رنک شده.

مناسب نیست برای:

افرادی با موهای خیلی آسیب دیده و کشسان (مگر با محافظت خاص). کسانی که به حرارت سشوار و اتو حساسیت دارن یا سابقه التهاب پوستی دارن.




بازگشت

ادامه





شینيون •



مراقبت و توصیه

رزرو نوبت

نمونه کارها

شینيون یعنی اوج زیبایی و وقار! یه مدل موی خاص برای روزای خاص. چه کلاسیک بخوای، چه شینيون باز و مدرن، مهم اینه که با فرم صورت و استایل دلخواهت هماهنگ باشه





● مراقبت و توصیه شینیون

توصیه های قبل از انجام شینیون:

موهات رو شب قبل بشور و از هیچ نرم کننده یا ماسک سنگین استفاده نکن. اگه عکسی از مدل مورد علاقه ت داری، حتماً با خودت بیا. حتماً قبل از کار، نوع فرم صورتت و لباس روز مراسم رو به آرایشگرت بگو. اگر اکستنشن یا تکه موی خاصی داری که می خوای استفاده بشه، همراه داشته باش.

توصیه های بعد از انجام شینیون:

بعد از شینیون از خوابیدن روی شینیون و خیس شدنش کاملاً پرهیز کن. اگه مراسم طولانیه، اسپری ثابت کننده همراه داشته باشی بهتره. بعد از مراسم، موها رو با مواد مناسب تمیز و آروم باز کن تا آسیب نبینه.



بازگشت

ادامه





● مراقبت و توصیه شینیون

مناسب برای چه کسانی؟

افرادی که دنبال یه استایل شیک و منظم برای مهمونی یا مراسم هستن. کسانی که می‌خوان موهاشون رو با فرم خاص و متفاوت نشون بدن. مناسب برای انواع مو، چه کوتاه (با اکستنشن) چه بلند.

مناسب نیست برای:

افرادی که موهای بسیار نازک دارن و تمایل به مدل‌های حجیم بدون اکستنشن دارن. کسانی که موهای آسیب‌دیده دارن و نمی‌خوان مواد فیکس‌کننده استفاده بشه.




بازگشت

ادامه





کوپ •



مراقبت و توصیه

رزرو نوبت

نمونه کارها

کوپ یعنی یه نفس تازه برای موهات! گاهی یه کوتاهی حرفه‌ای می‌تونه فرم صورتت رو شگفت‌انگیز کنه و موهات رو سبک، سالم و جذاب نشون بده





● مراقبت و توصیه کوپ

توصیه های قبل از انجام کوپ:

حتماً با کارشناس مشورت کن که فرم صورتت با مدل مدنظرت هماهنگ باشه. اگه عکسی از مدل مورد علاقت داری، بیار که بهتر راهنمایی بشی. اگه موهات خیلی گره داره یا ضعیفه، قبل از کوپ حتماً تمیز و آماده باشه.

توصیه های بعد از انجام کوپ:

بعد از هیرکات، موهات رو با محصولات مناسب جنس موهات مراقبت کن. اگه مدل حجیم یا لایه دار گرفتی، براشینگ های سبک باعث فرم بهتر می شن. برای فرم دهی روزانه، از کرم ها یا واکس های سبک استفاده کن.



بازگشت

ادامه





● مراقبت و توصیه کوپ

مناسب برای چه کسانی؟

افرادی که دنبال تغییر فرم و سبک شدن مو هستند. کسانی که به سلامت موهاشون اهمیت میدن و میخوان موهای آسیب دیده رو کوتاه کنن. افرادی که تنوع و مدل های به روز رو می پسندن.

مناسب نیست برای:

کسانی که به مدل خاصی حساس هستن اما توضیح دقیق نمیدن (حتماً باید مشاوره دقیق انجام شه). افرادی که موهای بسیار نازک دارن و انتظار حجم بالا از کوپ دارن بدون مراقبت جانبی.




بازگشت

ادامه





بافت مو •



مراقبت و توصیه

رزرو نوبت

نمونه کارها

بافت مو یعنی یه بازی قشنگ با تارهای مو! یه سبک خاص که می‌تونه ساده، کلاسیک یا فانتری باشه. بافت یه راه جذابه برای اینکه بدون مواد و حرارت، یه استایل متفاوت بسازی



● مراقبت و توصیه بافت مو

توصیه های قبل از انجام بافت:

موهات باید تمیز و خشک باشه؛ بهترین حالت یه روز بعد از شستشوعه. اگه بافت ریز یا فانتزی می‌خوای، حتماً زمان کافی برای اجرا در نظر بگیر. اگه موهات کوتاهه یا می‌خوای اکستنشن با بافت داشته باشی، حتماً قبلش هماهنگ کن.

توصیه های بعد از انجام بافت:

شب اول موهات رو خیلی سفت نبند و اگه کشیدگی حس می‌کنی، با متخصص درمیون بذار. اگه می‌خوای بافت رو چند روز نگه داری، حتماً موهات رو با شال نخی بپوشون تا خراب نشه. برای باز کردن بافت، با حوصله و روغن نرم‌کننده کار کن تا مو آسیب نبینه.



بازگشت

ادامه





● مراقبت و توصیه بافت مو

مناسب برای چه کسانی؟

کسانی که دنبال به مدل فانتزی یا به استایل راحت و شیک هستند. افرادی که می‌خوان موهاشون رو بدون حرارت و مواد فرم بدن. بچه‌ها و نوجوان‌ها هم عاشق بافت‌های فانتزی می‌شن.

مناسب نیست برای:

افرادی که پوست سرشون حساسه یا از کشیدگی سریع اذیت می‌شن. موهای خیلی ضعیف و کشسان که تحمل کشش بافت رو ندارن.




بازگشت

ادامه





کراتینه مو •



مراقبت و توصیه

رزرو نوبت

نمونه کارها

کراتینه یعنی نجات موهای وز، بدحالت و بی‌چون! یه تکنیک حرفه‌ای که موها رو صاف، درخشان و لطیف می‌کنه و بهت اون حس سبکی و راحتی رو میده که همیشه دنبالش بودی.....





● مراقبت و توصیه کراتینه مو

توصیه های قبل از انجام کراتینه:

حداقل یک هفته قبل از کراتینه، موهات رو رنگ یا دکلره نکن. اگه قبلاً حساسیت به مواد شیمیایی داشتی، حتماً تست حساسیت انجام بده. اگه بارداری یا بیماری خاص داری، حتماً با کارشناس مشورت کن. شب قبل موهات رو نشور، چربی طبیعی پوست سرت یه محافظ عالی.

توصیه های بعد از انجام کراتینه:

تا ۷۲ ساعت بعد از کراتینه، موهات رو نشور، نبند، پشت گوش ننداز. بعد از این مدت، فقط با شامپوی بدون سولفات و ماسک مخصوص بشور. حرارت زیاد (اتو یا سشوار داغ) رو محدود کن، اما براشینگ ملایم اشکالی نداره. جلسات مراقبتی ماهانه به ماندگاری کراتینه کمک می‌کنه



بازگشت

ادامه





● مراقبت و توصیه کراتینه مو

مناسب برای چه کسانی:

افرادی با موهای وز، مجعد، آسیب‌دیده یا کدر. کسانی که دنبال موهای صاف، نرم و بدون دردسر هستند. کسانی که وقت مراقبت روزانه از مو ندارند و راحتی می‌خوان.

مناسب نیست برای:

سافرادی که حساسیت شدید به مواد شیمیایی دارند. خانم‌های باردار در سه‌ماهه اول یا شیردهی (حتماً باید با پزشک مشورت کنند). کسانی که دنبال راه‌حل دائمی هستند (کراتینه نیاز به مراقبت دایره و دائمی نیست).




بازگشت

ادامه





• اکستنشن مو



مراقبت و توصیه

رزرو نوبت

نمونه کارها

اکستنشن مو یعنی داشتن موهای بلند، پرپشت و رویایی توی یک چشم به هم زدن! تکنیکی که با تارهای موی طبیعی یا مصنوعی به موها اضافه می‌کنیم تا زیبایی و حجم فوق‌العاده بهت بده





● مراقبت و توصیه اکستنشن مو

توصیه های قبل از انجام اکستنشن:

موهات باید تمیز و بدون چربی باشه؛ حتماً روز قبل یا روز انجام اکستنشن مو رو بشور. از هر نوع آسیب یا شکستگی در موهات مطمئن شو؛ بهتره قبلش موها رو ترمیم کنی. اگه قبلاً حساسیت به چسب یا گیره داشتی، حتماً اطلاع بده.

توصیه های بعد از انجام اکستنشن:

تا ۴۸ ساعت موهات رو نشور و از قرار گرفتن در معرض رطوبت زیاد خودداری کن. از شانه مخصوص اکستنشن استفاده کن تا به موها آسیب نرسه. موهات رو محکم نبند و با حرارت زیاد (اتو، سشوار) زیاد کار نکن. جلسات ترمیم منظم رو فراموش نکن تا موها همیشه مرتب بمونن.



بازگشت

ادامه





● مراقبت و توصیه اکستنشن مو

مناسب برای چه کسانی:

کسانی که دوست دارن سریع موهای بلند و پرپشت داشته باشن. افرادی که موهای نازک یا کم حجم دارن و دنبال حجم و تراکم بیشتر هستن. مراسم خاص، عروس، یا کسانی که میخوان ظاهرشون رو به سرعت تغییر بدن.

مناسب نیست برای:

افرادی که موهای خیلی ضعیف و شکننده دارن (ممکنه آسیب بیشتر ببینن). کسانی که آلرژی به مواد اکستنشن دارن یا پوست سر حساس دارن. کسانی که دنبال راه حل دائمی هستن (اکستنشن موقتی و ترمیم نیاز داره).



بازگشت



خدمات ناخن

کاشت ناخن

لمینیت ناخن

ژل‌پیش ناخن


پدیکور

مانیکور





کاشت ناخن •



مراقبت و توصیه

رزرو نوبت

نمونه کارها

گاهی لازمه ناخن‌ها تو دوباره از نو بسازی... نه فقط برای زیبایی، بلکه برای اینکه هر بار نگاهت به دست‌هات بیفته، یادت بیاد که تو می‌تونی چیزای قشنگی بسازی حتی از یه بستر خالی، برای جلوه‌ای که از درونت میاد و تا نوک انگشت‌هات ادامه داره...





● مراقبت و توصیه کاشت ناخن

توصیه های قبل از انجام کاشت ناخن:

اگر ناخن ضعیفه یا ترک داره، قبل از کاشت با کارشناس مشورت کن تا روش مناسب انتخاب بشه. از ۲۴ ساعت قبل از کاشت، روی ناخن‌ها هیچ لاک، کرم یا چربی نزن. اگه حساسیت پوستی یا آلرژی خاصی داری، حتماً قبل از شروع اطلاع بده. بهتره قبل از وقت کاشت، ناخن‌ها رو کوتاه یا نبری تا متخصص بتونه پایه بهتری طراحی کنه .

توصیه‌های بعد از انجام کاشت ناخن:

از دندون یا ابزار تیز برای باز کردن چیزها استفاده نکن! ناخن مصنوعی، ناخن طبیعی نیست. تا ۲۴ ساعت اول بعد از کاشت، با ناخن‌ها تماس با آب زیاد (مثلاً ظرف شستن) نداشته باش. برای دوام بیشتر، هر ۳-۴ هفته یکبار ترمیم انجام بده. اگه شکستگی یا هواگرفتگی دیدی، سریعاً بیا برای بررسی. چون ممکنه قارچ بزنه. حتماً از روغن کوتیکول یا کرم مرطوب‌کننده مخصوص ناخن استفاده کن.



بازگشت

ادامه





● مراقبت و توصیه کاشت ناخن

مناسب برای چه کسانیه ؟

افرادی که ناخن‌های شکننده، کوتاه یا بدفرم دارن و دنبال ظاهری مرتب و جذاب هستن. کسانی که می‌خوان طراحی‌های خاص و لاک‌زده رو با ماندگاری بالا تجربه کنن. افرادی که به خاطر شرایط شغلی یا اجتماعی، دوست دارن دست‌هایی مرتب و آراسته داشته باشن.

مناسب نیست برای:

کسانی که عادت به کندن یا جوییدن ناخن دارن (ممکنه کاشت عمر کوتاهی داشته باشه یا به ناخن آسیب بزنه). افرادی با بیماری‌های قارچی یا عفونت‌های پوستی در ناحیه ناخن خانم‌های باردار که پوست دست یا ناخنشون حساس شده (نیاز به مشاوره داره). افرادی که به مواد شیمیایی کاشت مثل لیکوئید یا پودر حساسیت دارن.



بازگشت

ادامه





لمینیت ناخن •



مراقبت و توصیه

رزرو نوبت

نمونه کارها

گاهی ناخن‌ها فقط به یه لایه‌ی نازک توجه نیاز دارن تا بدرخشن؛ لمینیت یعنی تقویت، یعنی پوشوندن شکستگی‌ها، یعنی فرصتی برای ترمیم و درخشش دوباره. اگه نمی‌خوای ناخن‌ها تغییر زیادی بکنن ولی دلت می‌خواد سالم‌تر، براق‌تر و قوی‌تر به نظر برسن.





● مراقبت و توصیه لمینیت ناخن

توصیه‌های قبل از انجام لمینیت ناخن:

ناخن‌ها باید تمیز و بدون لاک باشند؛ بهتره ۲۴ ساعت قبل هیچ ماده‌ای روی ناخن‌ها نزنن. اگر ناخن‌های شکننده یا حساس داری، قبل از انجام لمینیت حتماً با کارشناس مشورت کن. بهتره ناخن‌ها خشک و عاری از هرگونه روغن یا کرم باشند. از کندن یا جوییدن ناخن‌ها پرهیز کن تا لمینیت بهتر روی ناخن بشینه.

توصیه‌های بعد از انجام لمینیت ناخن:

برای ۲۴ ساعت اول، ناخن‌ها رو در معرض آب زیاد یا مواد شوینده قوی قرار نده. از تماس ناخن‌ها با اشیاء تیز و سخت خودداری کن تا لمینیت آسیب نبینه. بهتره از روغن کوتیکول برای حفظ رطوبت ناخن‌ها استفاده کنی. اگر لمینیت شروع به ترک یا پوسته‌پوسته شدن کرد، سریعاً به سالن مراجعه کن.



بازگشت

ادامه





● مراقبت و توصیه لمینیت ناخن

مناسب برای چه کسانی؟

افرادی که ناخن‌های شکننده یا ضعیف دارن و دنبال تقویت و مراقبت هستند. کسانی که می‌خوان ناخن‌هاشون براق‌تر و مرتب‌تر دیده بشه بدون تغییر در شکل یا اندازه. افرادی که نمی‌خوان وقت زیادی برای کاشت یا طراحی صرف کنن اما دوست دارن ناخن‌هاشون سالم بمونه.

مناسب نیست برای:

کسانی که ناخن‌های خیلی آسیب‌دیده یا عفونت دارن (اول باید درمان بشه). افرادی که به مواد شیمیایی استفاده شده در لمینیت حساسیت دارن. کسانی که دنبال تغییرات بزرگ و طرح‌های فانتزی هستن (لمینیت محدودیت داره).



بازگشت

ادامه





• ژلیش ناخن



مراقبت و توصیه

رزرو نوبت

نمونه کارها

ژلیش ناخن یعنی یه پوشش نرم و براق که دست‌هات رو به یه قاب هنری تبدیل می‌کنه؛ رنگی که مثل احساساتت زنده و پایدار بمونه. این کار یه جور عشق ورزیدن به ناخن‌هاست، بدون دردسر کاشت‌های سنگین، هر بار که دستت رو باز می‌کنی، انگار داری یه داستان رنگی و تازه تعریف می‌کنی...





● مراقبت و توصیه ژلش ناخن

توصیه‌های قبل از انجام ژلش ناخن:

ناخن‌ها باید تمیز و بدون لاک باشند؛ حداقل ۲۴ ساعت قبل از ژلش، از زدن لاک خودداری کن. اگر ناخن‌هایت ترک خورده یا آسیب دیده، با کارشناس مشورت کن. کوتیکول‌ها رو قبل از ژلش تمیز کن تا پوشش یکنواخت‌تر باشه.

توصیه‌های بعد از انجام ژلش ناخن:

تا ۲۴ ساعت اول از تماس زیاد با آب و شوینده‌های قوی خودداری کن. برای پاک کردن ژلش، به هیچ وجه ناخن‌ها رو نکن و نکنار نزن، برای برداشتن از سالن بخواه و اصولی اقدام کن. از روغن کوتیکول برای حفظ سلامت ناخن‌ها استفاده کن. در صورت پوسته شدن یا آسیب دیدن ژلش، سریعاً به سالن مراجعه کن.



بازگشت

ادامه





● مراقبت و توصیه ژلش ناخن

مناسب برای چه کسانیه ؟

کسانی که دنبال رنگ و جلوه براق و بادوام روی ناخن‌ها هستند. افرادی که می‌خوان ناخن‌های طبیعی‌شون حفظ بشه و کمتر آسیب ببینه. کسانی که به دنبال روشی سریع و کم‌دردسر برای زیبایی ناخن هستند.

مناسب نیست برای:

کسانی که ناخن‌های بسیار شکننده و نازک دارن (ممکنه ژلش باعث آسیب بیشتر بشه). افرادی که به مواد ژل یا لاک‌های مخصوص حساسیت دارن. کسانی که به دنبال تغییرات بزرگ و مدل‌های برجسته و سه‌بعدی هستند.




بازگشت

ادامه





پدیکور •



مراقبت و توصیه

رزرو نوبت

نمونه کارها

پدیکور یعنی هدیه‌ای به پاها که خستگی روزانه رو از تن دور می‌کنه و پاها رو دوباره زنده می‌کنه. وقتی پاها نرم، مرتب و خوشبو باشن، هر قدم پر از اعتماد به نفس و راحتیه.





● مراقبت و توصیه کیو ویژن ابرو

توصیه های قبل از انجام کیو ویژن:

از یک هفته قبل مصرف آسپرین یا داروهای رقیق‌کننده خون رو قطع کن (با مشورت پزشک). اگه قبلاً تتو یا میکروبلید ابرو داشتی، قبل از نوبت‌دهی حتماً مشاوره انجام بده. شب قبل خوب استراحت کن و صبح روز خدمات از مصرف کافئین خودداری کن. وابروها رو در وضعیت طبیعی‌شون نگه دار، دست‌کاری و اصلاح نکن تا طراحی دقیق‌تر انجام بشه. اگر باردار، شیرده یا دچار بیماری خاصی هستی، حتماً مشورت قبلی با متخصص انجام بده.

توصیه های بعد از انجام کیو ویژن:

تا ۷۲ ساعت ابروها نباید با آب تماس داشته باشن. از مواد آرایشی و کرم‌های چرب روی ابروها پرهیز کن. پماد مخصوص که توسط سالن داده می‌شه رو طبق برنامه استفاده کن. خارش، پوسته‌ریزی و تغییر رنگ اولیه طبیعیه تا جلسه ترمیم صبر کن. جلسه ترمیم معمولاً بعد از ۴ تا ۶ هفته لازمه.



بازگشت

ادامه





● مراقبت و توصیه پدیکور

مناسب برای چه کسانیه ؟

افرادی که دوست دارن پاهای نرم، خوشبو و مرتب داشته باشن. کسانی که مدت زیادی سرپا هستن یا فعالیت بدنی زیاد دارن. افرادی که به سلامت و زیبایی پاها اهمیت میدن و دنبال مراقبت حرفه‌ای هستن.

مناسب نیست برای:

کسانی که زخم باز، التهاب یا عفونت در پاها دارن. افرادی که حساسیت شدید پوستی دارن و باید قبل از انجام پدیکور مشورت کنن. کسانی که بیماری‌های خاص پوستی یا دیابت دارند و باید با پزشک مشورت کنند.




بازگشت

ادامه





مانیکور •



مراقبت و توصیه

رزرو نوبت

نمونه کارها

مانیکور یعنی نوازش دست‌ها، آرامشی که توی هر لمس و نگاه احساس می‌کنی. وقتی دست‌هات مرتب و نرم باشن، انگار داری یه زبان بی‌کلام از زیبایی و اعتماد به نفس رو به دنیا نشون میدی





● مراقبت و توصیه مانیکور

توصیه‌های قبل از انجام مانیکور:

دست‌ها را باید تمیز و خشک باشن؛ از زدن لاک و کرم سنگین ۲۴ ساعت قبل پرهیز کن. اگر پوست دست‌ها حساس یا دچار التهاب هست، حتماً با کارشناس مشورت کن. کوتیکول‌ها رو به آرامی تمیز کن تا کار بهتر انجام بشه.

توصیه‌های بعد از انجام مانیکور:

تا ۲۴ ساعت بعد از مانیکور از تماس با مواد شوینده قوی خودداری کن. از کرم مرطوب‌کننده برای حفظ نرمی و لطافت دست‌ها استفاده کن. در صورت مشاهده هر گونه التهاب یا واکنش نامطلوب سریعاً به سالن اطلاع بده.



بازگشت

ادامه





● مراقبت و توصیه مانیکور

مناسب برای چه کسانی؟


کسانی که دنبال زیبایی و نرمی دست‌ها هستند. افرادی که به مراقبت منظم دست‌ها اهمیت میدن. کسانی که دوست دارن همیشه دستانی مرتب و شیک داشته باشن.

مناسب نیست برای:

افرادی که التهاب یا زخم باز روی دست دارن. کسانی که حساسیت شدید پوستی دارن و باید قبل از انجام مانیکور مشورت کنن. افرادی که بیماری‌های پوستی خاص دارن و باید نظر پزشک رو جویا بشن.



بازگشت



مراقبت و توصیه

رزرو نوبت

نمونه کارها

میکاپ یعنی جادوی زیبایی، لحظه‌ای که صورتت رو قاب می‌گیری و هر بار که تو آینه نگاه می‌کنی، احساس می‌کنی یه نسخه‌ی بهتر از خودتی. میکاپ فقط رنگ و خط نیست، بیان احساس تو و هنر ما برای نشان دادن درخشش طبیعی و خاص توئه



● مراقبت و توصیه میکاپ

توصیه‌های قبل از انجام میکاپ:

صورت را تمیز و مرطوب کن؛ بهتره قبل از میکاپ از کرم مرطوب‌کننده استفاده کنی. اگر پوست حساس یا جوش‌دار داری، حتماً با کارشناس سالن مشورت کن. در روز میکاپ از مصرف کرم‌های چرب خودداری کن تا آرایش بهتر بنشینه.

توصیه‌های بعد از انجام میکاپ:

در صورت امکان، تا چند ساعت بعد از میکاپ از لمس کردن صورت خودداری کن. شب قبل از خواب آرایش را به طور کامل پاک کن تا پوستت نفس بکشد. اگر پوستت دچار حساسیت شد، با سالن یا پزشک مشورت کن.



بازگشت

ادامه





● مراقبت و توصیه میکاپ

مناسب برای چه کسانیه ؟


کسانی که می‌خوان در روزهای خاص یا مراسم، درخشان و زیبا بدرخشند. افرادی که دوست دارند سبک و استایل خاصی رو در چهره‌شون داشته باشن. کسانی که به دنبال تقویت اعتماد به نفس از طریق آرایش هستن.

مناسب نیست برای:

افرادی که پوستشون خیلی حساس و مستعد التهاب هست. کسانی که به مواد آرایشی خاص حساسیت دارن افرادی که ترجیح می‌دن چهره طبیعی‌شون حفظ بشه و آرایش سنگین نداشته باشن.



بازگشت



مراقبت و توصیه

رزرو نوبت

نمونه کارها

خدمات عروس یعنی اون لحظه‌ای که همه‌چی باید دقیق، لطیف، و خاص باشه... نه فقط یه آرایش، بلکه یه حس، یه اعتماد، یه تجربه‌ی ناب که باید به بهترین شکل ممکن ثبت بشه.





● مراقبت و توصیه خدمات عروس

توصیه‌های قبل از خدمات عروس:

از ۲ تا ۳ هفته قبل مشاوره تخصصی بگیر تا نیازهای پوست، مو و سبک آرایش بررسی بشه. یک روز قبل از مراسم، پوستت رو با ملایمت پاک‌سازی و آبرسانی کن. خوب بخواب، آب کافی بخور و در روز مراسم پوستت رو تمیز و بدون محصولات آرایشی تحویل بده. اگر رژیم خاصی، حساسیت پوستی یا مدل خاصی مد نظرت هست، حتماً از قبل با ما درمییون بذار.

توصیه‌های بعد از خدمات عروس:

بعد از مراسم، با محلول‌های مخصوص و ملایم آرایش رو پاک کن. از ماساژ دادن پوست یا استفاده از اسکراب تا ۴۸ ساعت بعد پرهیز کن. در صورت داشتن حساسیت یا واکنش غیرعادی، سریعاً با ما تماس بگیر.



بازگشت

ادامه





● مراقبت و توصیه خدمات عروس

مناسب برای چه کسانیه ؟

عروس‌هایی که دنبال به پکیج کامل، حرفه‌ای و بدون استرس هستن. کسانی که می‌خوان در مهم‌ترین شب زندگیشون بدرخشن و احساس امنیت و آرامش داشته باشن. افرادی که می‌خوان همه چیز از قبل برنامه‌ریزی و شخصی‌سازی شده باشه.

مناسب نیست برای:

کسانی که به دنبال آرایش ساده یا غیرحرفه‌ای هستن. افرادی که نمی‌خوان پوست یا موشون تحت هیچ نوع تغییری قرار بگیره. کسانی که زمان کافی برای مشاوره و تست قبلی اختصاص نمیدن.



بازگشت



خدمات مژه

اکستنشن مژه

لیفت مژه

لمینیت مژه



Ui/Ux by
HAMIN
Digital marketing



اکستنشن مژه •



مراقبت و توصیه

رزرو نوبت

نمونه کارها

اکستنشن مژه یعنی داشتن مژه‌هایی بلند، پرپشت و فرم‌دار بدون نیاز به ریمل یا فرمژه. به انتخاب شیک و بی‌دردسر برای خانوم‌هایی که می‌خوان همیشه و همه‌جا چشم‌گیر و مرتب باشن





● مراقبت و توصیه اکستنشن مژه

توصیه‌های قبل از اکستنشن مژه:

مژه‌ها کاملاً تمیز، بدون ریمل یا چربی باشن. از استفاده از کرم یا روغن دور چشم حداقل ۲۴ ساعت قبل پرهیز کن. اگر حساسیت چشمی یا بیماری خاصی داری، قبلش حتماً اطلاع بده.

توصیه‌های بعد از اکستنشن مژه:

تا ۲۴ ساعت از شستن صورت و تماس با آب داغ پرهیز کن. از مالیدن چشم و استفاده از ریمل روغنی پرهیز کن. برای دوام بیشتر، هر ۲ تا ۳ هفته برای ترمیم مراجعه کن.



بازگشت

ادامه





● مراقبت و توصیه اکستشن مژه

مناسب برای چه کسانی ؟

کسانی که می‌خوان مژه‌هایی پرپشت و خوش‌فرم داشته باشن بدون استفاده از لوازم آرایشی. خانوم‌های پرمشغله یا مسافر که وقت رسیدگی روزانه ندارن. افرادی که به چهره‌ای منظم و شاداب در طول روز نیاز دارن.

مناسب نیست برای:

افرادی با حساسیت چشمی یا بیماری‌های پوستی دور چشم. کسانی که به‌صورت مداوم چشم‌هاشون رو میمالن یا لنز طبی استفاده می‌کنن. کسانی که توقع مژه‌های خیلی سنگین یا غیراستاندارد دارن.




بازگشت

ادامه





لیفت مژه •



مراقبت و توصیه

رزرو نوبت

نمونه کارها

لیفت مژه یعنی فرم دادن به مژه‌های خودت، بدون کاشت یا چسب. به روش عالی برای بالا رفتن طبیعی مژه‌ها، باز شدن چشم‌ها و درخشان شدن نگاهت، بدون دردسر ریمیل یا اکستنشن





● مراقبت و توصیه لیفت مژه

توصیه‌های قبل از لیفت مژه:

مژه‌ها تمیز و بدون هیچ‌گونه ریمل یا روغن باشن. از استفاده از سرم رشد مژه یا کرم دور چشم تا ۲۴ ساعت قبل خودداری کن. اگر بیماری چشمی، عفونت یا حساسیت داری، با کارشناس مشورت کن.

توصیه‌های بعد از لیفت مژه:

تا ۲۴ ساعت از شستن چشم‌ها یا بخار داغ دوری کن. تا چند روز اول از ریمل ضدآب یا محصولات چرب دور چشم استفاده نکن. برای ماندگاری بیشتر، از برس مژه استفاده کن و مژه‌ها رو خشک و تمیز نگاه‌دار.



بازگشت

ادامه





● مراقبت و توصیه لیفت مژه

مناسب برای چه کسانی؟

کسانی که مژه‌های طبیعی بلند یا متوسط دارن و می‌خوان فر و حالت زیبایی‌تری بهش بدن. افرادی که دنبال ظاهری طبیعی، مرتب و بدون آرایش سنگین هستن. کسانی که از ریمل زدن خسته شدن و دنبال راه‌حل دائمی‌تری هستن.

مناسب نیست برای:

افرادی با مژه‌های خیلی کوتاه یا ضعیف. کسانی که چشم حساس یا التهاب مکرر دارن. کسانی که به مواد شیمیایی حساسیت دارن یا باردارن (نیاز به مشاوره دارن).




بازگشت

ادامه





لمینیت مژه •



مراقبت و توصیه

رزرو نوبت

نمونه کارها

لمینیت مژه مثل اسپای لوکس برای مژه‌ها ته. نه تنها فرم و رنگ قشنگ‌تری به مژه‌ها ته می‌ده، بلکه با مواد مغذی تقویتشون هم می‌کنه. یه انتخاب بی‌نظیر برای کسایی که می‌خوان مژه‌ها خودشون سالم، براق و خوش فرم باشه... بدون کاشت و بدون دردسر





● مراقبت و توصیه لمینیت مژه

توصیه‌های قبل از لمینیت مژه:

مژه‌ها را باید تمیز و بدون ریمل باشن. شب قبل از انجام، از روغن یا سرم مژه استفاده نکن. اگه حساسیت یا بیماری چشمی داری، قبل از نوبت حتماً اطلاع بده.

توصیه‌های بعد از لمینیت مژه:

تا ۲۴ ساعت از تماس با آب یا بخار آب دوری کن. مژه‌ها رو لمس نکن و چشم‌ها رو نمال. از سرم‌های تقویتی مخصوص مژه (با مشورت کارشناس) برای نگهداری نتیجه استفاده کن.



بازگشت

ادامه





● مراقبت و توصیه لمینیت مژه

مناسب برای چه کسانی؟

کسانی که مژه‌های طبیعی دارن ولی می‌خوان تقویتش کنن و حالت بدن. افرادی که دنبال زیبایی طبیعی، بدون اکستنشن یا آرایش مداوم هستن. کسانی که می‌خوان مژه‌هاشون ضخیم‌تر، براق‌تر و سالم‌تر دیده بشه.

مناسب نیست برای:

افرادی با مژه‌های خیلی کوتاه، کم‌پشت یا آسیب‌دیده شدید. کسانی که پوست اطراف چشم خیلی حساس دارن. افرادی که در دوران بارداری یا شیردهی هستن (نیاز به مشورت دارن)



بازگشت



خدمات پوست

پاکسازی پوست

فیشیال تخصصی

میکرودرم

هیدرودرمی

مزوتراپی

ماساژ صورت



Ui/Ux by
HAMIN
Digital marketing



پاکسازی پوست •



مراقبت و توصیه

رزرو نوبت

نمونه کارها

پاکسازی پوست یعنی به نفس عمیق برای صورتت!
به مراقبت تخصصی که آلودگی‌ها، چربی اضافه و سلول‌های مرده رو پاک می‌کنه و به پوستت طراوت، شادابی و به حس سبکی فوق‌العاده میده.



● مراقبت و توصیه پاکسازی پوست

توصیه‌های قبل از پاکسازی پوست:

چند روز قبل از پاکسازی، لایه‌بردارهای قوی و محصولات اسیدی استفاده نکن. اگر زخم باز یا التهاب فعال داری، حتماً با متخصص مشورت کن. روز انجام پاکسازی، صورتت رو بدون آرایش ببار.

توصیه‌های بعد از پاکسازی پوست:

تا ۲۴ ساعت بعد از پاکسازی، آرایش نکن و صورتت رو با آب خیلی داغ نشور. ضدآفتاب رو با دقت و به‌طور منظم استفاده کن. مرطوب‌کننده و محصولات ترمیمی توصیه‌شده توسط کارشناس رو فراموش نکن. تا چند روز از اسکراب و لایه‌بردار قوی استفاده نکن.



بازگشت

ادامه





● مراقبت و توصیه پاکسازی پوست

مناسب برای چه کسانی؟

افرادی که پوست کدر، چرب، یا مستعد جوش دارن. کسانی که می‌خوان پوستشون نفس بکشه و شفاف‌تر بشه. افرادی که در معرض آلودگی محیطی و لوازم آرایشی زیاد هستن.

مناسب نیست برای:

افرادی که زخم باز، تبخال فعال یا التهاب شدید دارن. کسانی که حساسیت شدید پوستی یا بیماری‌های خاص پوست دارن (باید با پزشک مشورت کنن). افرادی که بلافاصله بعد از پاکسازی قصد آفتاب گرفتن یا لیزر دارن.




بازگشت

ادامه





• فیشیال تخصصی



مراقبت و توصیه

رزرو نوبت

نمونه کارها

فیشیال تخصصی یعنی یه جشن لاکچری برای پوستت! یه ترکیب حرفه‌ای از ماساژ، بخور، ماسک‌های تقویتی و تکنیک‌های درمانی که به پوستت جون می‌ده، شادابش می‌کنه و حسابی بهش می‌رسه





● مراقبت و توصیه فیشیال تخصصی

توصیه‌های قبل از فیشیال تخصصی:

چند روز قبل از فیشیال، از لایه‌بردارهای قوی یا محصولات حاوی رتینول استفاده نکن. آگه حساسیت یا بیماری پوستی خاصی داری، حتماً با کارشناس درمیون بذار. صورتت رو روز انجام فیشیال بدون آرایش بیار.

توصیه‌های بعد از فیشیال تخصصی:

تا ۲۴ ساعت بعد از فیشیال از آرایش و محصولات قوی دوری کن. ضدآفتاب و مرطوب‌کننده رو منظم استفاده کن. تا چند روز از بخور داغ و حرارت زیاد برای پوست صورتت خودداری کن. برای نتیجه بهتر، جلسات فیشیال رو به‌طور منظم ادامه بده.



بازگشت

ادامه





● مراقبت و توصیه فیشیال تخصصی

مناسب برای چه کسانی ؟

افرادی که می‌خوان پوستشون عمیقاً تمیز، آبرسانی و تقویت بشه. کسانی که دنبال آرامش، جوانسازی و رفع خستگی پوست هستن. افرادی که برنامه مراقبت حرفه‌ای برای پوستشون دارن.

مناسب نیست برای:

افرادی که زخم باز، تبخال یا التهاب شدید دارن. کسانی که حساسیت شدید پوستی دارن یا به ماسک‌ها و مواد فیشیال واکنش نشون می‌دن. افرادی که بلافاصله بعد از فیشیال قصد لیزر یا آفتاب گرفتن دارن.




بازگشت

ادامه





• میکرودرم



مراقبت و توصیه

رزرو نوبت

نمونه کارها

میکرودرم یعنی یه لایه برداری ملایم و حرفه‌ای که پوستت رو نو می‌کنه! یه روش تخصصی برای از بین بردن سلول‌های مرده، بستن منافذ باز و شفاف کردن صورتت که حسابی بهت حس تازگی میده.





● مراقبت و توصیه میکرودرم

توصیه‌های قبل از میکرودرم:

حداقل یک هفته قبل از میکرودرم، اپیلاسیون یا لایه‌بردارهای قوی استفاده نکن. آگه زخم باز، آفتاب‌سوختگی یا التهاب فعال داری، حتماً اطلاع بده. روز انجام میکرودرم، صورتت رو بدون آرایش بیار.

توصیه‌های بعد از میکرودرم:

تا ۴۸ ساعت بعد از میکرودرم، آرایش نکن و در معرض آفتاب مستقیم قرار نگیر. حتماً ضدآفتاب و کرم‌های ترمیم‌کننده مخصوص پوست استفاده کن. تا چند روز از بخور داغ، لایه‌بردار و سونا دوری کن. به پوستت آبرسانی منظم بده تا بهتر ترمیم بشه.



بازگشت

ادامه





● مراقبت و توصیه میکرودرم

مناسب برای چه کسانی:

افرادی که پوست کدر، جای جوش، یا منافذ باز دارن. کسانی که می‌خوان پوستشون یکدست، شفاف و نرم بشه. افرادی که دنبال پاکسازی عمیق و جوانسازی ملایم هستن.

مناسب نیست برای:

افرادی که زخم باز، تب‌خال، حساسیت شدید یا بیماری‌های پوستی فعال دارن. کسانی که باردار هستن یا داروی خاصی مصرف می‌کنن (باید با کارشناس مشورت کنن). افرادی که انتظار نتیجه فوری و دائمی دارن (میکرودرم نیاز به تکرار داره).




بازگشت

ادامه





هیدرودرمی •



مراقبت و توصیه

رزرو نوبت

نمونه کارها

هیدرودرمی یعنی به آبرسانی عمیق و تخصصی برای پوستت؛ به تکنیک حرفه‌ای که با دستگاه‌های مخصوص، رطوبت رو به لایه‌های زیرین پوست می‌رسونه و بهت اون حس شادابی و لطافت بی‌نظیر رو هدیه می‌ده





● مراقبت و توصیه هیدرودرمی

توصیه‌های قبل از هیدرودرمی:

اگه التهاب، زخم باز یا عفونت پوستی داری، حتماً اطلاع بده. چند روز قبل از هیدرودرمی، لایه‌بردارهای قوی و درمان‌های تهاجمی انجام نده. روز انجام هیدرودرمی، صورتت رو بدون آرایش بیار.

توصیه‌های بعد از هیدرودرمی:

تا ۲۴ ساعت بعد، از آرایش کردن و استفاده از محصولات قوی خودداری کن. ضدآفتاب رو مرتب استفاده کن و پوستت رو به خوبی مرطوب نگه دار. برای ماندگاری نتیجه، جلسات هیدرودرمی رو به‌طور منظم انجام بده. تا چند روز از لایه‌بردارهای فیزیکی و شیمیایی استفاده نکن.



بازگشت

ادامه





● مراقبت و توصیه هیدرودرمی

مناسب برای چه کسانی؟:

افرادی که پوست خشک، کم آب یا خسته دارن. کسانی که به دنبال آبرسانی عمیق و شاداب شدن پوست هستن. افرادی که بعد از پاکسازی یا لایه برداری، به مراقبت و رطوبت بیشتر نیاز دارن.

مناسب نیست برای:

افرادی که زخم باز، تبخال یا التهاب شدید دارن. کسانی که به دستگاه‌های الکتریکی حساسیت دارن یا بیماری خاصی دارن (باید با پزشک مشورت کنن). افرادی که توقع درمان فوری برای چین و چروک یا مشکلات جدی پوستی دارن.




بازگشت

ادامه





مزوتراپی •



مراقبت و توصیه

رزرو نوبت

نمونه کارها

مزوتراپی یعنی تغذیه‌ی عمیق پوست با ویتامین‌ها، مواد مغذی و ترکیبات تخصصی که مستقیماً به لایه‌های زیرین پوست تزریق می‌شوند؛ به روش فوق‌العاده برای جوانسازی، آبرسانی و بازسازی پوست که واقعاً معجزه می‌کند





● مراقبت و توصیه مزوتراپی

توصیه‌های قبل از مزوتراپی:

چند روز قبل از مزوتراپی، از مصرف داروهای رقیق‌کننده خون (مثل آسپرین) خودداری کن (با مشورت پزشک).اگه سابقه حساسیت، بیماری پوستی یا تب‌خال داری، حتماً به کارشناس اطلاع بده.روز انجام مزوتراپی صورتت رو بدون آرایش بیار.

توصیه‌های بعد از مزوتراپی:

تا ۲۴ ساعت بعد، آرایش نکن و از شستن صورت با آب داغ خودداری کن.ضدآفتاب رو به طور منظم و با دقت استفاده کن.تا چند روز از بخور داغ، ورزش سنگین و ماساژ صورت پرهیز کن.برای نتیجه بهتر، جلسات مزوتراپی رو کامل انجام بده.



بازگشت

ادامه





● مراقبت و توصیه مزوتراپی

مناسب برای چه کسانی؟

افرادی که پوست کدر، کم‌آب یا خسته دارن. کسانی که دنبال جوانسازی، آبرسانی عمیق و بهبود بافت پوست هستن. افرادی که می‌خوان جای جوش، لک یا خطوط ریز پوستشون رو کم کنن.

مناسب نیست برای:

افرادی که زخم باز، تب‌خال فعال یا التهاب پوستی شدید دارن. کسانی که حساسیت شدید به مواد مزوتراپی دارن. خانم‌های باردار، شیرده یا کسانی که داروهای خاص مصرف می‌کنن (باید با پزشک مشورت کنن).



بازگشت

ادامه





ماساژ صورت



مراقبت و توصیه

رزرو نوبت

نمونه کارها

ماساژ صورت یعنی یه استراحت دلچسب برای پوست و عضلات صورت؛ یه تکنیک حرفه‌ای برای افزایش گردش خون، رفع خستگی، لیفت طبیعی و حس آرامشی که واقعاً بهت انرژی میده.





● مراقبت و توصیه ماساژ صورت

توصیه‌های قبل از ماساژ صورت:

لطفا صورتت رو تمیز و بدون آرایش بیار.اگه جوش‌های ملتهب، زخم باز یا حساسیت پوستی داری، حتماً به کارشناس اطلاع بده.در صورت داشتن بیماری‌های خاص پوستی یا شرایط پزشکی خاص، مشورت با پزشک الزامی هست.

توصیه‌های بعد از ماساژ صورت:

تا چند ساعت بعد از ماساژ، آرایش نکن و صورتت رو با آب خیلی داغ نشور.برای اثر بهتر، مراقبت‌های مرطوب‌کننده و ضدآفتاب رو منظم انجام بده.به پوستت آبرسانی خوب بده و از ماساژهای منظم برای ماندگاری نتیجه لذت ببر.



بازگشت

ادامه





● مراقبت و توصیه ماساژ صورت

مناسب برای چه کسانی؟:

افرادی که پوست خسته، افتاده یا کدر دارن. کسانی که دنبال لیفت طبیعی و آرامش عضلات صورت هستن. افرادی که استرس یا فشار روزانه زیادی دارن و می‌خوان به صورتشون به استراحت بدن.

مناسب نیست برای:

افرادی که جوش‌های چرکی، زخم باز یا التهاب فعال دارن. کسانی که حساسیت شدید پوستی دارن یا پوستشون به لمس حساسه. افرادی که بیماری‌های خاص مثل روزاسه یا تبخال فعال دارن.



بازگشت



خدمات آرایش دائم

تتو بدن

شیدینگ لب


شیدینگ چشم (خط چشم دائم)

بن مزه





تتو بدن •



مراقبت و توصیه

رزرو نوبت

نمونه کارها

تتو بدن فقط یه طرح نیست؛ یه داستانه که روی پوستت جا خوش می‌کنه.
چه یه نشونه شخصی باشه، چه یه یادگاری عاشقانه،
یا حتی فقط یه طرح خوشگل و خاص...





● مراقبت و توصیه تتو بدن

توصیه‌های قبل از تتو بدن:

ناحیه مورد نظر رو شیو و تمیز کن (اگه گفتیم نیاز نیست شیو بشه، دست نزن). از مصرف کافئین، نوشیدنی‌های انرژی‌زا و داروهای رقیق‌کننده خون ۲۴ ساعت قبل پرهیز کن. لباس راحت و آزاد بپوش تا به محل تتو فشار نیاد. قبل از مراجعه خوب غذا بخور تا بدنت انرژی داشته باشه.

توصیه‌های بعد از تتو بدن:

محل تتو رو تمیز و خشک نگه‌دار، طبق دستور پماد مخصوص استفاده کن. از خاروندن یا کندن پوست در حال ترمیم خودداری کن. حداقل تا ۲ هفته از رفتن به استخر، سونا و حمام آفتاب دوری کن. لباس تنگ نپوش که به تتو ساییده بشه یا عرق کنه.



بازگشت

ادامه





● مراقبت و توصیه تتو بدن

مناسب برای چه کسانی ؟

افرادی که دنبال ثبت یه طرح موندگار روی بدنشون هستن. کسانی که تتو رو به عنوان بیان شخصیت یا احساسات انتخاب می‌کنن. عاشقان طرح‌های خاص، ظریف یا مینیمال.

مناسب نیست برای:

افراد با بیماری‌های پوستی، اختلالات خونریزی یا دیابت کنترل نشده. خانم‌های باردار یا شیرده. کسانی که وسواس بهداشتی یا شک و تردید شدید نسبت به طرح دارن.




بازگشت

ادامه





• شیدینگ لب



مراقبت و توصیه

رزرو نوبت

نمونه کارها

شیدینگ لب مثل رژ لب دائمیه، ولی بدون پاک شدن، پخش شدن یا نیاز به تمدید هر روزه. با تکنیک‌های پیشرفته، لب‌ها رنگی طبیعی، فرم‌گرفته و جذاب پیدا می‌کنن؛ بدون ظاهر مصنوعی





● مراقبت و توصیه شیدینگ لب

توصیه‌های قبل از شیدینگ لب:

اگر سابقه تبخال داری، با مشورت پزشک از داروی پیشگیری استفاده کن. لب‌ها رو چند روز قبل مرطوب نگه‌دار و پوست‌های خشک رو لایه‌برداری ملایم کن. روز انجام کار، لب‌ها کاملاً تمیز و بدون هیچ محصول آرایشی باشن. از مصرف الکل، کافئین و داروهای رقیق‌کننده خون ۲۴ ساعت قبل خودداری کن.

توصیه‌های بعد از شیدینگ لب:

تا چند روز فقط از پماد ترمیمی توصیه‌شده استفاده کن، لب‌ها رو نخارون یا پوست‌کنی. از مصرف غذاهای داغ، تند یا اسیدی تا ترمیم کامل پرهیز کن. تا بهبود کامل، آرایش لب انجام نده و در معرض آفتاب مستقیم نباش. مرطوب نگه‌داشتن لب‌ها در طول دوره ترمیم خیلی مهمه.



بازگشت

ادامه





● مراقبت و توصیه شیدینگ لب

مناسب برای چه کسانی؟

کسانی که لب‌های کم‌رنگ، بی‌روح یا نامتقارن دارند. افرادی که دنبال صرفه‌جویی در زمان آرایش روزانه هستند. کسانی که می‌خوان فرم و رنگ لب‌هاشون طبیعی و دائمی بشه.

مناسب نیست برای:

کسانی که باردار یا شیرده هستند. افرادی که تبخال فعال، بیماری‌های پوستی یا آلرژی شدید دارند. کسانی که انتظار رنگ خیلی پررنگ و فوری دارند (رنگ نهایی بعد از ترمیم کامل تثبیت می‌شه).



بازگشت

ادامه





شیدینگ چشم (خط چشم دائم)



مراقبت و توصیه

رزرو نوبت

نمونه کارها

یه انتخاب فوق العاده برای چشمهایی که میخوان همیشه بیدار و خوش فرم به نظر برسند. شیدینگ چشم، یعنی داشتن خط چشمی تمیز و ظریف، بدون نیاز به آرایش روزانه یا نگرانی از پخش شدن رنگ



● مراقبت و توصیه شیدینگ چشم

توصیه‌های قبل از شیدینگ چشم:

از ریمل و خط چشم در روز انجام کار استفاده نکن. اگر لنز طبی استفاده می‌کنی، روز کار با عینک بیا و لنز نزن. از مصرف کافئین، الکل و داروهای رقیق‌کننده خون ۲۴ ساعت قبل خودداری کن. در صورت داشتن بیماری یا حساسیت چشمی، حتماً قبل از نوبت اطلاع بده.

توصیه‌های بعد از شیدینگ چشم:

تا ۴۸ ساعت از شستن چشم‌ها و تماس مستقیم با آب بپرهیز. از مالیدن چشم‌ها یا استفاده از لنز تا بهبودی کامل خودداری کن. پماد تجویز شده را طبق دستور استفاده کن. تا زمان ترمیم کامل، آرایش چشم نداشته باش و از قرار گرفتن در معرض نور آفتاب مستقیم بپرهیز کن.



بازگشت

ادامه





● مراقبت و توصیه شیدینگ چشم

مناسب برای چه کسانیه ؟

کسانی که خط چشم تمیز و دائمی می‌خوان بدون دغدغه آرایش روزانه. افرادی که حساسیت به لوازم آرایش دارن. خانمهایی که می‌خوان فرم چشم رو بهتر نشون بدن یا افتادگی خفیف پلک دارن.

مناسب نیست برای:

افراد با بیماری‌های چشمی فعال یا حساسیت شدید. کسانی که بهبود زخم در بدنشون کند هست (مثل دیابتی‌های کنترل نشده). خانمهای بارداری یا شیرده.




بازگشت

ادامه





بن مژه •



مراقبت و توصیه

رزرو نوبت

نمونه کارها

بن مژه یعنی همون خط نازک و دقیق مژه‌ها که به صورت طبیعی و بدون آرایش چشم میاد جلوه کنه. این تکنیک ظریف و حرفه‌ای، چشمانت رو زیبا و پررنگ می‌کنه بدون اینکه کسی بفهمه آرایش دائم داری!





● مراقبت و توصیه بن مژه

توصیه‌های قبل از بن مژه:

از مصرف مواد رقیق‌کننده خون و کافئین ۲۴ ساعت قبل پرهیز کن. چشم‌ها کاملاً بدون آرایش و تمیز باشن. در صورت حساسیت یا بیماری چشمی، حتماً اطلاع بده. اگر لنز استفاده می‌کنی، روز انجام کار با عینک بیا.

توصیه‌های بعد از بن مژه:

تا ۴۸ ساعت از شستن چشم‌ها و تماس مستقیم با آب خودداری کن. چشم‌ها رو نخارون و از مالیدن آن‌ها پرهیز کن. پماد ترمیمی رو طبق دستور استفاده کن. تا بهبودی کامل، از آرایش چشم و قرار گرفتن در نور مستقیم آفتاب دوری کن.



بازگشت

ادامه





● مراقبت و توصیه بن مزه

مناسب برای چه کسانی ؟


افرادی که می‌خوان چشمانشون پرتر و جذاب‌تر به نظر برسه بدون آرایش سنگین. کسانی که حساسیت به لوازم آرایشی دارن یا فرصت آرایش روزانه ندارن. خانمهایی که به دنبال ظرافت و طبیعی بودن در زیبایی هستن.

مناسب نیست برای:

کسانی که بیماری چشمی فعال دارن یا حساسیت شدید. خانمهای باردار یا شیرده. افرادی که سیستم ایمنی ضعیف یا مشکلات التهابی دارن.



بازگشت



مراقبت و توصیه

رزرو نوبت

نمونه کارها

اپیلاسیون و وکس بدن یعنی داشتن پوستی نرم، صاف و بدون موهای زائد برای مدت طولانی‌تر. ما اینجا نه فقط موها رو حذف می‌کنیم، بلکه پوستت رو هم مراقبت می‌کنیم تا همیشه درخشان و سالم بمونه





● مراقبت و توصیه اپیلاسیون و وکس بدن

توصیه‌های قبل از اپیلاسیون و وکس بدن:

طول موها باید حداقل ۴-۵ میلی‌متر باشد تا وکس خوب روی پوست بشینه. ۲۴ ساعت قبل از اپیلاسیون از مصرف کرم‌های لایه‌بردار و روغن‌ها خودداری کن. پوستت رو قبل از مراجعه تمیز و خشک نگه دار. اگر داروی خاص مصرف می‌کنی یا پوست حساسی داری، حتماً اطلاع بده.

توصیه‌های بعد از اپیلاسیون و وکس بدن:

تا ۲۴ ساعت بعد از اپیلاسیون از حمام آب داغ و سونا بپرهیز. از تماس مستقیم با نور آفتاب و سولاریوم خودداری کن. پوستت رو با کرم‌های مرطوب‌کننده و نرم‌کننده مخصوص مراقبت کن. از مالیدن و خارش محل اپیلاسیون بپرهیز کن تا التهاب و قرمزی کاهش پیدا کنه.



بازگشت

ادامه





● مراقبت و توصیه اپیلاسیون و وکس بدن

مناسب برای چه کسانیه ؟

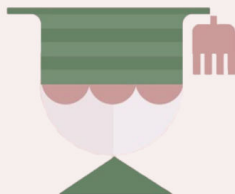
کسانی که دوست دارن پوستشون نرم، صاف و بدون موهای زائد باشه. افرادی که به بهداشت و زیبایی پوست اهمیت میدن. کسانی که دنبال راهکاری سریع و موثر برای حذف موهای زائد هستند.

مناسب نیست برای:

کسانی که پوست حساس، تحریک پذیر یا دچار التهاب شدید دارند. افراد با زخم یا جراحت باز در محل اپیلاسیون. خانمهای باردار یا کسانی که به تازگی داروی خاص مصرف کردند و باید با پزشک مشورت کنند.



بازگشت



خدمات آموزش

کسی شک نداره که نیروی انسانی کارآمد و متخصص یکی از سرمایه های اصلی هر کسب و کار میباشد و مخصوصا در حوزه ارائه خدمات تخصصی این نیاز بیشترهم احساس همیشه. خانه زیبایی مریم روشن با آگاهی از این موضوع و جهت تامین نیروی متخصص و شایسته این صنعت اقدام به تاسیس رسمی آموزشگاه فنی و حرفه ای و آکادمی آموزشی کلیه تخصص های زیبایی در شهریور سال ۱۴۰۲ نمود. در حال حاضر کلیه لاین های تخصصی صنعت زیبایی و مورد تایید سازمان فنی و حرفه ای کشور تحت مجوز رسمی این سازمان در آموزشگاه مراقبت و زیبایی مریم روشن تدریس و مدرک مورد تایید و صادرشده سازمان فنی و حرفه ای به هنرآموزان و علاقه مندان این حوزه ارائه میشه.



دوره های آموزشی

مجوزها





شماره شناسایی آموزشگاه : ۹۱۸۶

شماره صدور : ۰۲۸/۷۱۳۳۶۴

تاریخ صدور : ۱۴۰۲۰۶/۲۶

تاریخ صدور مجدد:

اعتبار پنج ساله تا تاریخ: ۱۴۰۷/۰۶/۲۶

اولین پروانه تمدید پروانه

ویژه آموزش به: خواهران برادران

مجوز نصاب ماده ۲۴

مجوز وکالتی یا انتقال تفسیر مکان

تاریخ اولین پروانه تاسیس: از سال

حرفه‌ای حرفه‌ای

اصلی شعبه



جمهوری اسلامی ایران
وزارت تعاون، کار و رفاه اجتماعی



سازمان آموزش عالی و حرفه‌ای کشور

پروانه تاسیس

آموزشگاه فنی و حرفه‌ای آزاد



به استناد ماده ۱۴ قانون کارآموزی و آیین نامه مصوب سال ۱۳۹۹ و متذاد ماده ۱۱۱ قانون کار جمهوری اسلامی ایران مصوب آبان ماه ۱۳۹۹ مجمع تشخیص مصلحت نظام و با رعایت تبصره ذیل ماده ۳ آیین نامه نحوه تشکیل و اداره آموزشگاه های فنی و حرفه‌ای آزاد مصوب سال ۱۳۸۵ هیات محترم دولت .
پدینومسیله با تفاضای موسس
حرفی

نام/آقای ؟	مریم	روشنی عید	فرزند ؟	مقصود	شماره ملی ؟
شماره شناسنامه ؟	۱۴۹۹	تاریخ تولد ؟	۱۳۶۴/۰۱/۰۸	شماره از ؟	تهران

حرفی

شرکت / موسسه و ...	با شماره ثبت :	و تاریخ :
بالاترین مقام اجرایی (مدیر عامل/رئیس هیات مدیره) : خانم آقای :		

مبنی بر تاسیس آموزشگاه فنی و حرفه‌ای آزاد با نام : **مریم روشن**

مراقبت و زیبای

در رشته / رشته‌های:

در استان تهران شهرستان تهران شهر تهران و نشانی مندرج در ضمیمه پیوستی موافقت می‌شود. هرگونه افزایش یا کاهش رشته ها، تغییر محل تعطیلی یا فعالیت مجدد، استفاده از تسهیلات تبصره‌های مواد ۲۴ و ۲۵ و انتقال بنا واگذاری پروانه تاسیس برابر ضوابط و مقررات با درخواست موسس و کسب موافقت و صدور مجوز دقتنر موسسات کارآموزی آزاد و مشارکت های مردمی مجاز می باشد. اعتبار و تمدید این پروانه و مجوز فعالیت آموزشی که به ضمیمه این پروانه صادر شده است، منوط به استمرار شرایط صدور آن و انجام تعهدات قانونی دارنده پروانه تاسیس بازگاست مفاد آیین نامه نحوه تشکیل و اداره آموزشگاه‌های فنی و حرفه‌ای آزاد مصوب سال ۱۳۸۵ هیات محترم دولت و ضوابط و مقررات سازمان امکان پذیر می‌باشد .

« مجوز اجرای دوره‌های آموزشی که نیز پروانه تاسیس می‌باشد جزء لاینفک این پروانه می‌باشد. »

لطفا به نکات مندرج در پشت صفحه توجه گردد.

مید علی حسینی

مدیرکل آموزش فنی و حرفه‌ای استان تهران

پروانه تاسیس آموزشگاه مراقبت و زیبایی مریم روشن



کلوپ مشتریان

کلوپ مشتریان خانه زیبایی مریم روشن، یه دنیای خاص برای اوناییه که همیشه کنار ما بودن یا به تازگی بخشی از مسیر ما شدن. برای اوناییه که فقط مشتری نیستن؛ بلکه همراه، دوست، و عضوی از دل این خونه‌ان. اینجا قراره فقط خدمات، نگیری؛ اینجا قراره بهت نشون بدیم که حضورت، انتخاب‌هات، حتی سلیقه‌ات برای ما مهمه. ما به کمک این کلوپ، سبک زندگی زیبایی تو رو بهتر می‌شناسیم، بهت پیشنهادهایی میدیم که دقیقاً مناسب خودت باشن، و به ازای هر بار اومدنت، یه قدم نزدیک‌تر می‌شی به امتیازات بیشتر، هدیه، و جایگاه‌های ویژه‌تر و بالاتر. کلوپ مشتریان ما، فقط یه کارت عضویت نیست؛ یه پل ارتباطی حرفه‌ای و صمیمیه بین تو و تیم مریم روشن. یه پل که قراره ازش رد شی، و هر بار با لبخند برگردی...

ادامه





کلوپ مشتریان

ویژگی‌های اصلی

مزایای عضویت

امتیاز و سطح‌بندی

نحوه عضویت





ویژگی‌های اصلی کلوپ مشتریان مریم روشن

وقتی عضو کلوپ مشتریان ما می‌شی، در واقع وارد به سیستم هوشمند و دلسوز می‌شی؛ به شبکه‌ی حرفه‌ای که با دقت طراحی شده تا تو رو بهتر بشناسه، بهتر راهنمایی کنه، و بهتر قدردان حضورت باشه. اینا بخشی از ویژگی‌های این کلوپه که باعث میشه حس کنی انتخابت فرق داره:

سیستم امتیازدهی هوشمند

هر بار که از خدمات ما استفاده می‌کنی، به قدم نزدیک‌تر به دریافت امتیازهای ویژه می‌شی. این امتیازها قابل تبدیل به اعتبار، هدیه یا حتی دعوت به تجربه‌های خاص هستن.

شناخت دقیق سلیقه و رفتار زیبایی تو

با تحلیل رفتار خرید و نوع خدماتی که انتخاب می‌کنی، ما علایق و نیازهای تو رو بهتر می‌شناسیم. اینجوری پیشنهادهایی بهت می‌دیم که دقیقاً مناسب توئه، نه برای همه!



بازگشت

ادامه





ویژگی‌های اصلی کلوپ مشتریان مریم روشن



پیشنهادهای اختصاصی

بر اساس سلیقه‌ات، پروموشن‌های اختصاصی دریافت می‌کنی. مثلاً شاید برای تویی که عاشق رنگ مو هستی، یه پیشنهاد خاص احیا هم بیاد که تجربه‌ت رو تکمیل کنه.

هدیه‌های مناسبی

ما تولدت رو فراموش نمی‌کنیم، تاریخ اولین خریدت هم یه روز خاصه یا هر روزی که بیشتر مال توه عضو کلوپ که باشی، هر مناسبت برات فرصتیه برای یه لبخند جدید، یه هدیه خاص یا یه آفر دوست‌داشتنی.

مسیر رشد و ارتقا

با هر مراجعه و هر خرید، مسیر رشدت توی کلوپ ثبت می‌شه. از "مشتری تازه" می‌رسی به "عضو وفادار" و بعد "VIP" خوش‌سلیقه "ما.



بازگشت

ادامه





ویژگی‌های اصلی کلوپ مشتریان مریم روشن



ارتباط دائمی و شخصی‌سازی شده

ما فقط تبلیغ نمی‌کنیم، باهات حرف می‌زنیم! اطلاع رسانی‌هامون از طریق پیامک، واتساپ یا حتی تلفن، متناسب با سبک تو طراحی می‌شن، نه یه پیام عمومی.

اتصال یکپارچه به تمام لاین‌های سالن

فرقی نمی‌کنه برای ابرو پیش ما اومدی یا مو کلوپ، اطلاعات خدماتت رو یکپارچه نگه می‌داره و می‌تونه برات پیشنهادهایی از سایر لاین‌ها هم ارائه بده. این یعنی تنوع، تجربه‌های جدید، و افزایش رضایت.



بازگشت

ادامه





مزایای عضویت در کلوپ مریم روشن

وقتی عضو کلوپ مشتریان "خانه زیبایی مریم روشن" می‌شی، دقیقا مثل اینه که یه کلید طلایی بهت داده می‌شه؛ کلیدی برای در باز کردن تجربه‌هایی که همیشه مخصوص توئه، نه نسخه‌ی کپی دیگران.

دسترسی به پیشنهادهای اختصاصی

هر پروموشنی برای همه نیست! تو عضو کلوپی هستی که می‌دونه چی دوست داری، چی لازم داری، و کی بهترین زمان برای پیشنهادش هست.



بازگشت

ادامه





مزایای عضویت در کلوپ مریم روشن

تبدیل خدمات به امتیاز

هر بار که میای، امتیازاتی می‌گیری بر اساس نوع خدماتی که گرفتی، فاصله مراجعات و تعداد مراجعات قبلیت و این امتیازها مثل دونه‌های زیبایی که جمع می‌شن و برات شکوفه می‌زنن! شاید به روز تبدیل بشن به اعتبار خاص، هدیه‌ی به سرویس خاص، یا دعوت نامه برای به تجربه‌ی VIP.

دیده شدن واقعی

ما فقط نمی‌خوایم تو بیای و بری؛ ما نگاه می‌کنیم که چند بار اومدی، چی انتخاب کردی، چقدر بهمون اعتماد کردی... و با همین نگاه، تو رو تو جایگاه درستت می‌ذاریم؛ جایی که احترامش واقعی‌تره



بازگشت

ادامه





مزایای عضویت در کلوپ مریم روشن

رشد و ارتقا در یک مسیر روشن

هر چی بیشتر بیای، دقیق‌تر می‌شناسیمت. ما تو رو از مشتری تازه‌وارد به یه همراه وفادار و بعد به یه عضو ویژه ارتقا می‌دیم. تو حتی متوجه نمی‌شی چطور ولی ما هواتو داریم... هر قدمت دیده می‌شه، بی‌هیاهو.

هدیه‌هایی که از دل میان

وقتی تولدت می‌رسه یا یه مناسبت خاص پیش میاد، مثل تاریخ اولین خریدت ازمون و ... ما با یه لیخند واقعی کنارتیم. عضویت تو این خونه یعنی همیشه کسی هست که یادت باشه و برات یه حس خوب کنار گذاشته باشه.



بازگشت

ادامه





سطح بندی مشتریان

توی کلوپ مشتریان "خانه زیبایی مریم روشن"، هر قدمی که با ما برمی‌داری، تو رو به مرحله‌ای تازه می‌رسونه؛ مرحله‌ای که توش بیشتر دیده می‌شی، بیشتر می‌درخشی، و سهمت از عشق و توجه بیشتر می‌شه

همراهان روشن (از امتیاز ۵۰۰ به بالا)

اولین ستاره‌های آسمون مایین... اونایی که دل به ما دادن و اولین قدم هاشون رو محکم برداشتن. ما کنارشونیم تا تجربه‌هاشون رو بیشتر و بیشتر کنیم، تا روشنایی‌شون بیشتر بدرخشه.



بازگشت

ادامه





سطح بندی مشتریان

دوستان روشن (از امتیاز ۷۵۰ به بالا)

دوستایی که کم کم سلیقه شون برامون آشنا شده،
و ما بهتر می دونیم چی خوشحالشون می کنه. براشون
هدیه هایی داریم که فقط یه دوست صمیمی می تونه
بده!

وفاداران روشن (از امتیاز ۱۵۰۰ به بالا)

این ها دیگه فقط دوست نیستن، ماجراجوهای زیبایی که
بارها برگشتن، امتحان کردن، انتخاب کردن، و موندن.
براشون یه دنیا از پیشنهادهای، اعتبارات، نوبت های خاص
و... هست

عزیزان روشن (از امتیاز ۳۰۰۰ به بالا)

این گروه انگار همیشه بودن، هستن و خواهند بود...
با حضورشون سالن ما روشن تره. برای اونا همیشه یه در
باز داریم به خدمات ویژه، تجربه های منحصر به فرد و حتی
دعوت نامه های مخفی.



بازگشت

ادامه





سطح بندی مشتریان

خانواده روشن (از امتیاز ۵۰۰۰ به بالا)

و اینجا، قلب تپنده کلوپ ماست... اعضای که انگار با ما نفس می‌کشن، با ما رشد کردن، و هر بار حضورشون به انرژی خاص با خودش داره. برای این عزیزان، همه چیز همیشه به رنگ دیگه داره...
تو هر سطحی که باشی، به جای روشن برات هست، فقط مخصوص خودت. و ما با عشق منتظریم که ببینیم کی قدم بعدی رو برمی‌داری.



بازگشت

ادامه





نحوه عضویت در کلوپ

جایی که همه چیز از اولین ارتباط شروع میشه اینجا عضویت توی کلوپ، نیاز به ثبت نام های طولانی یا فرم های پیچیده یا هزینه نداره یه دعوت نامه ست برای اینکه بیشتر شناخته بشی، بیشتر لبخند بزنی، بیشتر بدرخشی. تو فقط یه بار قدم بذار توی خونه مون، خود به خود عضو می شی.



بازگشت

ادامه





نحوه عضویت در کلوپ

عضویت خودکار با اولین مراجعه

همین که برای اولین بار بیای و از خدماتمون استفاده کنی، سیستم ما تو رو به عنوان یه "همراه جدید" می‌شناسه و حتی اولین اعتبار و امتیازات برات ذخیره میشه.

عضویت از طریق وب سایت

اگه بخوای از قبل آماده باشی، می‌تونی از طریق صفحه کلوپ مشتریان در وب سایت ما به آدرس maryamroshan.com خودتو زودتر از بقیه به جمع "روشن‌ها" برسونی

عضویت از طریق اینستاگرام یا واتساپ

کافیه یه پیام بدی، تا ما حس خوب عضویت رو برات فعال کنیم. از اون لحظه به بعد، تو عضو کلویی هستی که همه چیزش با عشق برات طراحی شده.

درخواست عضویت





تازه های زیبایی

اینجا قراره با هم رازهایی رو مرور کنیم که از جنس واژه نیستن... از جنس تجربه. همون نکته‌هایی که گاهی تو دل یه مشاوره‌ی کوتاه گفته می‌شن، یا توی نگاه دقیق یه متخصص نهفته‌ست. نه تبلیغن، نه تکرار؛ فقط نکاتی که خودمون تجربه کردیم، دیدیم، لمس کردیم. ما نمی‌خوایم چیزی رو پنهان کنیم، برعکس... دلمون می‌خواد هر کسی که وارد این خونه می‌شه، با آگاهی بره سمت انتخاب درست. زیبایی برای ما یعنی همین: یه حس خوب، که بدون شک و تردید، روی صورتت می‌شینه. بیا با هم بخونیم، بدون عجله. چون هر خطی که اینجاست، برای روشن‌تر شدن تو نوشته شده.

ادامه



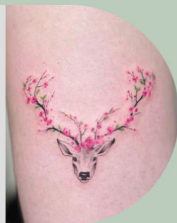
• خدمات بن مژه پلک بالا و پایین چشم

وقتی بن مژه می‌شینه رو خط نگاهت، ظرافت و جذابیت با هم قدم می‌زنن. این تکنیک دقیق، ریشه مژه‌هاتو پرتر و فرم چشم‌هاتو عمیق‌تر نشون می‌ده.....



• خدمات حرفه‌ای تتو بدن

وقتی می‌خوای یه حس یا خاطره، برای همیشه باهات بمونه، تتو بدن دقیقاً همینه. اینجا تتو فقط یه طرح نیست!...



• لیفت مژه

یه نگاه بیدار، بی‌نیاز از ریمل و فرمژه، فقط با لیفت مژه ممکنه. تو این تکنیک، بدون هیچ کاشتی، مژه‌های طبیعی‌ت به سمت بالا حالت می‌گیرن و چشم‌هات بازتر، شاداب‌تر و خاص‌تر دیده می‌شن.



• رنگ و لایت جدید (ترند سال)

هر سال یه رنگ تازه میاد، ولی اون چیزی که بهت میاد، همیشه خاص‌تر از ترنده. ما ترندها رو می‌شناسیم، ولی اول پوستت، سبک لباس‌پوشیدنت و حال و هوای چهره‌تو می‌سنجیم.....



• اکستنشن مژه

اگه دوست داری چشمت همیشه پر و تاثیرگذار باشه، بدون اینکه آرایش غلیظ بخواد، اکستنشن مژه دقیقا برای توئه.




• خدمات حرفه‌ای هایلایت مو

وقتی نور می‌رقصه روی موج موها... هایلایت به تکنیکه، ولی وقتی درست اجرا بشه، تبدیل می‌شه به بازی ظریف نور و رنگ....



• بهترین سالن رنگ مو در شمال تهران | خانه زیبایی مریم روشن

رنگ مو اینجا فقط به خدمت نیست؛ به امضاست. ما فقط رنگ نمی‌کنیم ترکیب می‌زنیم، فرم صورت، رنگ پوست، وحس و حالتومی‌سنجیم.



• کاشت ناخن با رنگ سال (۱۴۰۴)

سال نو، به دنیای جدید روی نوک انگشتات... رنگ سال فقط به انتخاب نیست، به حس تازه‌ست؛ ما با طراحی‌های خاص، فرم ناخن متناسب با انگشت و...




• شیدینگ ابرو بهتره یا میکروبلیدینگ؟

دو راه برای داشتن ابروهای کامل؛ کدوم تو بهتره؟ شیدینگ، ابروهایی پُرتر با حالتی طبیعی تر می ده؛ میکروبلیدینگ، تار به تار ایجاد می کنه. انتخاب بستگی..




• خدمات بالیاژ مو

وقتی موها ت به جای حرف، نور پخش می کنن... بالیاژ یعنی انتقال لطیف رنگ، از ریشه های طبیعی تا نوک های روشن....



• مانیکور حرفه ای

دست هات شخصیت تو رو معرفی می کنن؛ بذار حرفه ای بدرخشن. مانیکور فقط زیبایی نیست؛ سلامت ناخن ها، مرتب بودن کوتیکول، فرم صحیح و درخشندگی پوست دست هم جزو شه....



• شیدینگ ابرو | ابروهای پُر با میکروشیدینگ

پُر و منظم، بدون اغراق... میکروشیدینگ ابرو یه روش نوین و ملایمه برای کسانی که ابروهای نازک و کم رنگ دارن....




• نانو کراتین مو؛ درمانی مؤثر برای موهای آسیب دیده

وقتی موها از درون خسته‌ن، نانو کراتین به احیای عمیق. این روش بدون فرمالدهید، با نفوذ به ساختار مو، پروتئین‌های از دست رفته
.....



• لمینت ناخن یا کاشت ناخن؟ کدام بهتر است؟

زیبایی مقاوم یا محافظت طبیعی؟ این سوال اصلیه. کاشت برای حجم دهی و طراحی حرفه‌ایه، لمینت برای محافظت از ناخن‌های طبیعی و تقویت شونه.....
.....



• کاشت ابرو به روش FUT

وقتی می‌خوای ابروها همیشه باهات بمونن... روش FUT یعنی انتقال فولیکول‌های زنده از پشت سر به ابرو، و اگه به دنبال یه راه حل همیشگی برای داشتن ابروهای پر و طبیعی هستی، این مقاله برات نوشته شده.....
.....



• فرهای دائمی یا موقت؟ انتخاب بهترین روش کرلی کردن مو

اگه دلت پیچ و تاب همیشگی یا فرهای به‌روزه می‌خواد، این مقاله برای توئه. موهای فر نه فقط یه مدل، که یه استایل زندگی‌ان.....
.....




• آمبره مو چیست؟ چگونه انجام می شود؟

وقتی روشنایی از نوک موها شروع می شه و کم کم بالا میاد... اسمش آمبره ست. به تکنیک خاص برای کسانی که دنبال تغییر کم ریسک اما چشم گیرن. آمبره رنگی ست..



• خدمات حرفه ای ژلش ناخن | طراحی نژند ۲۰۲۵

ناخن هایی براق، بادوام و همیشه مرتب... ژلش یعنی همین. اگه از لاک هایی که زود می پرن خسته ای، ژلش به تحول برات می سازه....



• راز ابروهای لیفت شده و خوش فرم با تکنیک مای لمینیشن

لیفتی موندگار، بدون آسیب، با ظاهری فوق العاده طبیعی... مای لمینیشن به تکنیک پیشرفته ست که بدون نیاز به تتو یا آرایش دائم، ابروهاتو حجیم و خوش فرم نشون ... می ده.



• لمینت ناخن چیست؟ ارائه خدمات حرفه ای ناخن

به سپر نازک و زیبا برای ناخن های طبیعی... لمینت یعنی محافظت از ناخن های خودت بدون کاشت یا حجم اضافه. اگه ناخن هات شکننده ست ولی



• احیا مو با کرانتینه چه فرقی دارد؟ کدام یک برای مو بهتر است؟

کرانتین صافی میاره، احیا سلامت می‌ده؛ انتخاب کدوم؟ بستگی داره به جنس موهات. اگه دنبال بازگردوندن جان به موهای آسیب‌دیده هستی، اما نمی‌دونی.....



• مواد لازم برای لیفت ابرو: لیست کامل

لیفت ابرو به تکنیک ظریفه و موادش باید دقیق باشن. تو این مقاله، از برندهای حرفه‌ای تا ترتیب استفاده‌ی هر ماده رو کامل بررسی کردیم....



• کاشت ناخن؛ راهی به سوی دستانی زیبا و مقاوم

وقتی زیبایی و ماندگاری توی به تکنیک جمع می‌شن... اسمش می‌شه کاشت ناخن. مناسب برای ناخن‌های ضعیف یا فرم‌نگرفته، با طراحی‌های خاص و ماندگاری بالا. اینجا نه فقط فرم ناخن مهمه، بلکه نحوه اجرا، مواد....



• لیفت ابرو با بوتاکس

به راه نرم و بی‌خطر برای بالا بردن فرم طبیعی ابروهات. بوتاکس ابرو نه تتوئه، نه آرایش دائم؛ فقط لیفت و فرم‌دهی با ترکیب تخصصی موادی که ابروها رو منظم و..



• خدمات تخصصی رنگ و لایت مو در سالن زیبایی مریم روشن

وقتی نور رو انتخاب می کنی، لایت مو انتخاب توئه. لایت یعنی تابوندن رنگ روشن تر بین تارهای مو، بی نیاز از تغییر کامل رنگ. مناسب برای کسانی که دنبال بازی



• هایپر لیفت ابرو چیست؟ همه چیز درباره تکنیک نوین لیفتینگ ابرو

وقتی به تکنیک جدید، ابروها تو بی نیاز از آرایش می کنه... هایپر لیفت به روش چندمرحله ای برای فرم دادن، تغذیه و براق کردن ابروهاست....



• فیروز ابرو؛ روشی مدرن برای داشتن ابروهای طبیعی

وقتی دلت می خواد کسی نفهمه که ابروهات طراحی شدن... فیروز یعنی ترسیم مو به مو با زاویه و فشار دقیق، تا نتیجه نهایی شبیه ابروی طبیعی باشه، نه نقاشی. مناسب برای افرادی که فرم ابروهاشون ناقصه.....



• میکروبلید یا کاشت ابرو؟ کدام روش برای پرپشت کردن ابرو بهتر است؟

دو راه کاملاً متفاوت؛ یکی موقته، یکی دائمی... ولی کدام برات بهتره؟ اگه ابروهات کمپشته و دنبال به راه حل سریع با ظاهر طبیعی ای، میکروبلیدینگ خوبه.....



• احیا مو: راهی برای بازگرداندن سلامت و درخشندگی موها

وقتی موها خسته و دیگه لبخند نمی زنن... وقت احیاست. احیا یعنی بازسازی عمیق، نه فقط براق کردن ظاهری....



• اکستنشن مو؛ راهی برای داشتن موهایی بلند و پرپشت

بلندی موها رو آرزو نکن... بسازش. اکستنشن یعنی اضافه کردن تارهای طبیعی یا مصنوعی با روش های ایمن و سبک، برای حجم دادن یا بلند کردن مو.....



• کراتینه مو؛ احیا و صافی موهای شما در خانه زیبایی مریم روشن

نرمی ای که نه فقط دیده می شه، حس هم می شه. کراتین یه درمان عمقیه برای صافی و براق کردن موهای وز، خشک یا آسیب دیده. ما با بهترین برندها و روش بدون فرمالدهید، سلامت و صافی مو رو همزمان بهت می دیم.....



• خدمات تخصصی هیرکات و کوتاه کردن مو

کوتاهی مو، اگه حرفه ای نباشه، فقط کوتاه می کنه، نه زیبا. هیرکات یعنی فرم دهی بر اساس زاویه صورت، حجم مو و حتی جنس تار مو. ما اینجا فقط نمی بریم؛.....



• شینیون مو

هر پیچ و تاب، به قصه‌ست؛ مخصوصاً آگه شینیونش دست حرفه‌ای باشه. از مدل‌های اروپایی تا کلاسیک و باز، شینیون یعنی فرم‌دادن با هنر. مناسب مراسم



• میکروپیگمنتیشن ابرو؛ روشی نوین برای ابروهایی طبیعی و خوش‌فرم

وقتی دنبال راهی مطمئن، ظریف و بادوام برای ابروهات هستی... میکروپیگمنتیشن با دستگاه تخصصی، رنگ رو به‌صورت.....



• خدمات رنگ مو

یه رنگ خوب، حالتو عوض می‌کنه؛ فقط کافیه درست انتخاب بشه. از مشاوره رنگ تا ترکیب اختصاصی و اجرای حرفه‌ای، خدمات رنگ مو تو مریم روشن یعنی خلق یه هارمونی تازه برای چهره ات....



• خدمات ریموو ابرو

وقتی یه تصمیم اشتباه باید پاک بشه، ما با دقت و مهربونی برمی‌گردونیمش. چه تتوی قدیمی باشه، چه شیدینگ خراب، ما با مواد ریموو حرفه‌ای، بدون آسیب..



• خدمات اصلاح ابرو و کادر چشم

ابرو که درست بشه، کل صورت می درخشه. اینجا اصلاح ابرو یعنی طراحی هوشمندانه، متناسب با فرم صورت، فاصله چشم‌ها و حتی شخصیت. تکنیک‌های تخصصی..



• خدمات کاشت مژه

وقتی می‌خوای چشمات همیشه آماده باشن، بدون نیاز به ریمل... کاشت مژه با تارهای سبک، ظریف و بی‌ضرر انجام می‌شه!...



• خدمات رنگ و هاشور ابرو در خانه زیبایی مریم روشن

وقتی ابروهات نه فقط رنگ دارن، بلکه فرم و عمق پیدا می‌کنن... هاشور و رنگ ابرو با تکنیک‌های میکرو، نچرال یا کامبینی انجام می‌شه، بدون مرزهای تیز و مصنوعی. همه‌چی بر اساس فرم صورت و.....



• خدمات لیفت و لمینت ابرو

بدون سوزن، بدون تتو، فقط با لیفت و لمینت، ابروهات منظم و شاداب می‌شن. این روش مناسب برای ابروهای افتاده یا نامنظمه.....



• کاشت ابرو حرفه‌ای و با کیفیت

یه بار برای همیشه... ابروهایی که واقعی رشد می‌کنن.
کاشت ابرو با انتقال ریشه موهای طبیعی از پشت سر
انجام می‌شه.



• میکروبلیدینگ ابرو

وقتی دنبال فرم‌دهی مو به مو هستی، با ظاهری
فوق‌العاده طبیعی... میکروبلیدینگ یعنی کشیدن تارهای
ابرو به شکل کاملاً دستی و با دقت بالا، برای....



• میکاپ عروس حرفه ای در خانه زیبایی مریم روشن

روز عروسی شما، یک روز ویژه و منحصر به فرد است. در
این روز، شما باید بهترین و زیباترین نسخه از خودتان
باشید و همه نگاه ها رو به خود جلب کنید. میکاپ عرو...



• خدمات پروتئین تراپی مو حرفه ای

شاید این روزا حس میکنی موهات دیگه مثل قبل نرم
و درخشان نیستن، یا شاید آسیب‌های رنگ و دکلره کم
کم خودشون رو نشون دادن. پروتئین تراپی مو دقیقا...





همکاری با ما

خانه زیبایی مریم روشن همیشه افتخار اینو داره که با بهترین زیبا آفرینان همکاری داشته. چه هنرمندانی که در حال حاضر کنارمون هستن و چه عزیزانی که دیگه کنار هم نیستیم. کادر پرسنلی ما ترکیبی هستش از دو نوع تیم یکدست و متحد و البته با یک هدف. با تجربه های وفادار که همیشه به روز هستن و پرتلاش که با عشق کنار هم مونیدم و رشد کردیم و همیشه بهشون افتخار میکنیم. دیگری هنرآفرینانی نوپا و جویای نام که همیشه کشفشون کردیم، آموزش دادیم، حمایت کردیم تا با استعداد و انگیزه و هنرشون تلاش کنن برای رسیدن به جایگاه های بالاتر و تبدیل بشن به تیم وفاداران قدیمی مجموعه. این دوتا در کنار هم همیشه معجزه میکنه... به این باور داریم که یکی از رمزهای موفقیت وفاداری هست.

ادامه





زحمت و تلاش و انگیزه رو همه باید داشته باشیم تا به جایگاه واقعیمون برسیم و اتفاقاً خیلی هم لازمه، اما کافی نیست. موفقیت و ثروت وقتی به دست میاد که پیشرفت ما ماندگار و متداوم باشه و تکرار بشه. این ها رویکرد و نقشه راه مریم روشن هست جهت شروع یه همکاری لذت بخش. ما بر این اساس باهم شروع میکنیم و ادامه میدیم. اگه تو هم مثل ما فکر میکنی و دنبال جایی هستی برای کار در محیطی شاد و پویا و نشون دادن استعدادها، پس جات کنار تیم بی نظیر ما خالیه و پیشنهاد میکنیم این فرم اولیه درخواست همکاری با ما رو پر کنی:



بازگشت

فرم همکاری با ما





+۹۸ ۹۱۹ ۵۷۲ ۲۲۶۳

مشاوره رایگان رزرو وقت



۰۲۱ - ۲۲۸۱۹۵۹۱

تلفن



+۹۸ ۹۰۳ ۲۹۴ ۶۳۶۳

شماره مدیریت



فرمانیه شرقی بعد از دیباجی
شمالی کوچه یاس تقاطع
خیابان سلمانپور ظهیر پلاک ۲۲

آدرس



Instagram

Youtube



pinterest

WhatsApp



MaryamRoshan.com





درباره مریم روشن



درباره خانه زیبایی مریم روشن

خدمات زیبایی



خدمات آموزش

کلوپ مشتریان



تازه های زیبایی

همکاری با ما



ارتباط با ما

